

**BANCO CONTACTAR S.A.**

Estados Financieros Intermedios Condensados al 31 de marzo de 2026 y 31 de diciembre de 2025

Con el informe NIC 34 y XBRL



**KPMG S.A.S.**  
Calle 6 Norte No. 1 – 42, Torre Centenario, Piso 6  
Cali - Colombia

Teléfono: +57 317 6984634  
[www.kpmg.com/co](http://www.kpmg.com/co)

## **INFORME DEL REVISOR FISCAL SOBRE LA REVISIÓN DE LA INFORMACIÓN FINANCIERA INTERMEDIA CONDENSADA**

Señores Accionistas  
Banco Contactar S.A.:

### **Introducción**

He revisado la información financiera intermedia condensada que se adjunta, al 31 de marzo de 2026 de Banco Contactar S.A., la cual comprende:

- el estado de situación financiera intermedio condensado al 31 de marzo de 2026;
- el estado de resultados y otro resultado integral intermedio condensado por el período de tres meses que terminó el 31 de marzo de 2026;
- el estado de cambios en el patrimonio intermedio condensado por el período de tres meses que terminó el 31 de marzo de 2026;
- el estado de flujos de efectivo intermedio condensado por el período de tres meses que terminó el 31 de marzo de 2026; y
- las notas a la información financiera intermedia.

La administración es responsable por la preparación y presentación de esta información financiera intermedia condensada de acuerdo con la Norma Internacional de Contabilidad 34 (NIC 34) – Información Financiera Intermedia, contenida en las Normas de Contabilidad y de Información Financiera aceptadas en Colombia. Mi responsabilidad consiste en expresar una conclusión sobre esta información financiera intermedia condensada, basado en mi revisión.

### **Alcance de la revisión**

He realizado mi revisión de acuerdo con la Norma Internacional de Trabajos de Revisión 2410 “Revisión de Información Financiera Intermedia realizada por el Auditor Independiente de la Entidad”, incluida en las Normas de Aseguramiento de la Información aceptadas en Colombia. Una revisión de información financiera intermedia condensada consiste en hacer indagaciones, principalmente con las personas responsables de los asuntos financieros y contables, y la aplicación de procedimientos analíticos y otros procedimientos de revisión. El alcance de una revisión es sustancialmente menor que el de una auditoría realizada de acuerdo con Normas Internacionales de Auditoría aceptadas en Colombia y, por consiguiente, no me permite obtener seguridad de haber conocido todos los asuntos significativos que hubiera podido identificar en una auditoría. Por lo tanto, no expreso una opinión de auditoría.

**KPMG Confidencial**



## Conclusión

Basado en mi revisión, no ha llegado a mi conocimiento ninguna cuestión que me haga suponer que la información financiera intermedia condensada al 31 de marzo de 2026 que se adjunta no ha sido preparada, en todos los aspectos de importancia material, de acuerdo con la Norma Internacional de Contabilidad 34 (NIC 34) – Información Financiera Intermedia contenida en las Normas de Contabilidad y de Información Financiera aceptadas en Colombia.

Signed by:

A handwritten signature in blue ink, appearing to read 'HMS', enclosed within a blue rectangular box.

5826ADE5CE16481

Hugo Alonso Magaña Salazar  
Revisor Fiscal de Banco Contactar S.A.  
T.P. 86619 – T  
Miembro de KPMG S.A.S.

11 de mayo de 2026



**KPMG S.A.S.**  
Calle 6 Norte No. 1 – 42, Torre Centenario, Piso 6  
Cali - Colombia

Teléfono: +57 317 6984634  
[www.kpmg.com/co](http://www.kpmg.com/co)

## **INFORME DEL REVISOR FISCAL SOBRE EL REPORTE EN LENGUAJE eXTENSIBLE BUSINESS REPORTING LANGUAGE (XBRL)**

Señores Accionistas  
Banco Contactar S.A.:

### **Introducción**

He revisado el reporte en lenguaje eXtensible Business Reporting Language (XBRL) al 31 de marzo de 2026 de Banco Contactar S.A., que incorpora la información financiera intermedia, la cual comprende:

- el estado de situación financiera al 31 de marzo de 2026;
- el estado de resultados y otro resultado integral por el período de tres meses que terminó el 31 de marzo de 2026;
- el estado de cambio en el patrimonio por el período de tres meses que terminó el 31 de marzo de 2026;
- el estado de flujos de efectivo por el período de tres meses que terminó el 31 de marzo de 2026; y
- las notas al reporte.

La administración es responsable por la preparación y presentación de este reporte en lenguaje eXtensible Business Reporting Language (XBRL) que incorpora la información financiera intermedia de acuerdo con la Norma Internacional de Contabilidad 34 (NIC 34) – Información Financiera Intermedia contenida en las Normas de Contabilidad y de Información Financiera aceptadas en Colombia, y por la presentación del reporte en lenguaje eXtensible Business Reporting Language (XBRL) según instrucciones de la Superintendencia Financiera de Colombia. Mi responsabilidad consiste en expresar una conclusión sobre el reporte en lenguaje eXtensible Business Reporting Language (XBRL) que incorpora la información financiera intermedia, basado en mi revisión.

### **Alcance de la revisión**

He realizado mi revisión de acuerdo con la Norma Internacional de Trabajos de Revisión 2410 "Revisión de Información Financiera Intermedia realizada por el Auditor Independiente de la Entidad", incluida en las Normas de Aseguramiento de la Información aceptadas en Colombia. Una revisión de información financiera intermedia consiste en hacer indagaciones, principalmente con las personas responsables de los asuntos financieros y contables y la aplicación de procedimientos analíticos y otros procedimientos de revisión. El alcance de una revisión es sustancialmente menor que el de una auditoría realizada de acuerdo con Normas Internacionales de Auditoría aceptadas en Colombia y, por consiguiente, no me permite obtener seguridad de haber conocido todos los asuntos significativos que hubiera podido identificar en una auditoría. Por lo tanto, no expreso una opinión de auditoría.

**KPMG Confidencial**



## **Conclusión**

Basado en mi revisión, no ha llegado a mi conocimiento ninguna cuestión que me haga suponer que el reporte en lenguaje eXtensible Business Reporting Language (XBRL), que incorpora la información financiera intermedia del Banco Contactar S.A. al 31 de marzo de 2026, no ha sido preparado, en todos los aspectos de importancia material, de acuerdo con la Norma Internacional de Contabilidad 34 (NIC 34) – Información Financiera Intermedia contenida en las Normas de Contabilidad y de Información Financiera aceptadas en Colombia e instrucciones de la Superintendencia Financiera de Colombia.

Signed by:

A handwritten signature in black ink, appearing to read 'HMS', enclosed within a blue rectangular box.

5826ADE5CE16481...

Hugo Alonso Magaña Salazar  
Revisor Fiscal de Banco Contactar S.A.  
T.P. 86619 – T  
Miembro de KPMG S.A.S.


11 de mayo de 2026


**BANCO CONTACTAR S.A.**  
**ESTADOS DE SITUACION FINANCIERA CONDENSADO**  
(En miles de pesos colombianos)




	Nota	31 de marzo de 2026	31 de diciembre de 2025
<b>ACTIVO</b>			
Efectivo y equivalentes de efectivo	6	\$ 40.789.062	37.213.623
<b>Activos financieros de inversión</b>	7	<b>22.145.994</b>	<b>17.612.690</b>
Inversiones al vencimiento		7.158.296	5.546.422
Inversiones negociables		14.987.698	12.066.268
<b>Cartera servicios financieros, neto</b>	8	<b>939.408.715</b>	<b>847.551.399</b>
Cartera de créditos, neto		911.907.380	822.160.872
Interés cartera, neto		27.365.829	25.251.313
Comisión Ley Mipyme, neto		135.506	139.214
Otras cuentas por cobrar, neto	9	58.809.781	58.141.873
Cuentas por cobrar a partes relacionadas	21	19.854.098	19.854.098
Activos por Impuestos diferido, neto	20	4.882.865	3.442.102
Activos por impuesto a las ganancias, neto		25.972.542	24.528.214
Activos No Financieros		10.403.493	10.839.672
Propiedades y equipo propio y por derecho de uso, neto	10	37.578.258	38.040.299
Intangibles, neto	11	63.656.200	64.966.187
<b>TOTAL ACTIVO</b>		<b>\$ 1.223.501.008</b>	<b>1.122.190.157</b>
<b>PASIVO</b>			
Depósitos de clientes	12	\$ 438.625.980	353.298.186
Obligaciones financieras	13	544.396.517	535.058.831
Arrendamientos financieros	14	11.034.005	11.082.735
Derivados financieros	7	1.496.847	37.133
<b>Cuentas Comerciales por Pagar</b>		<b>67.932.078</b>	<b>67.638.472</b>
Beneficios a empleados y aportes por pagar		15.516.419	18.492.972
Ingresos recibidos para terceros	15	37.763.921	34.299.166
Otras cuentas por pagar		14.651.738	14.846.334
Cuentas por pagar partes relacionadas	16-21	158.180	225.200
Pasivos estimados y provisiones		4.375.549	3.909.068
<b>TOTAL PASIVO</b>		<b>\$ 1.068.019.156</b>	<b>971.249.625</b>
<b>PATRIMONIO</b>			
Capital suscrito y pagado	17	\$ 151.000.000	151.000.000
<b>Reservas</b>		<b>1.409.367</b>	<b>659.555</b>
Reserva legal		140.936	65.955
Reserva ocasional - para futuras capitalizaciones		-	593.600
Reserva ocasional - para destinaciones específicas		1.268.431	-
Otros resultados integrales (ORI)		(2.044.795)	(1.468.835)
Resultado de ejercicios anteriores		-	(15.972.485)
Resultado del período		5.117.280	16.722.297
<b>TOTAL PATRIMONIO DE LOS ACCIONISTAS</b>		<b>\$ 155.481.852</b>	<b>150.940.532</b>
<b>TOTAL PASIVO Y PATRIMONIO</b>		<b>\$ 1.223.501.008</b>	<b>1.122.190.157</b>

Las notas en las páginas 5 a la 75 son parte integral de los estados financieros intermedios condensados

Signed by:  
  
005E0A8558784E8  
**John Freddy Linares Gómez**  
Representante Legal (\*)

Firmado por:  
  
7BF37CDB0DBB4B5  
**Luis Armando Quintero Patiño**  
Contador (\*)  
T.P. 146882-T

Signed by:  
  
5826ADE5CE16481  
**Hugo Alonso Magaña Salazar**  
Revisor Fiscal  
T.P. 86619-T  
**Miembro de KPMG S.A.S.**  
(Véase mi informe del 11 de mayo de 2026)

(\*) Los suscritos Representante Legal y Contador Público certificamos que hemos verificado previamente las afirmaciones contenidas en estos estados financieros y que los mismos han sido preparados de acuerdo con información tomada fielmente de los libros de contabilidad del Banco.

**BANCO CONTACTAR S.A.**  
**ESTADOS DE RESULTADOS Y OTRO RESULTADO INTEGRAL CONDENSADO**  
(En miles de pesos colombianos)



Por el periodo de tres meses terminado al	Nota	31 de marzo 2026	31 de marzo 2025
<b>Ingresos por intereses, comisiones y valoración:</b>		<b>\$ 105.855.679</b>	<b>76.377.448</b>
Ingresos por intereses y comisiones sobre cartera de créditos	18	101.434.006	73.818.860
Valoración sobre inversiones		440.402	197.879
Otras comisiones de contratos con clientes		3.902.053	2.360.709
Utilidad por diferencia en cambio, neto		79.218	-
<b>Gastos por intereses, comisiones y valoración, neto:</b>		<b>\$ 30.933.319</b>	<b>26.130.358</b>
Intereses depósitos de clientes	12	9.684.260	4.146.757
Intereses obligaciones financieras	13	17.217.115	17.842.796
Interés por pasivo de arrendamiento financiero leasing	14	9.259	7.924
Interés por pasivo de arrendamiento financiero derechos de uso	14	308.052	430.270
Utilidad (pérdida) en valoración de derivados financieros, neto	7	311.469	(1.572.959)
Otros intereses		136.051	1.519.244
Pérdida por diferencia en cambio, neto		-	116.250
Servicios bancarios		3.267.113	3.640.076
<b>Ingreso neto por intereses y comisiones:</b>		<b>\$ 74.922.360</b>	<b>50.247.090</b>
<b>Deterioro de valor de cartera y otras cuentas por cobrar, neto</b>	<b>8</b>	<b>11.652.708</b>	<b>5.484.407</b>
Deterioro de valor de cartera de servicios financieros, neto		11.553.735	5.254.711
Deterioro de valor de otras cuentas por cobrar, neto	9	98.973	229.696
<b>Ingreso neto por intereses y comisiones despues de deterioro:</b>		<b>\$ 63.269.652</b>	<b>44.762.683</b>
Otros ingresos		4.852.899	3.358.337
<b>Gastos para la operación:</b>		<b>\$ 60.099.571</b>	<b>51.598.989</b>
Beneficios a los empleados		36.423.951	32.667.298
Honorarios		2.323.984	2.093.550
Impuestos		5.207.340	3.503.481
Arrendamientos		1.602.701	1.476.269
Servicios		3.894.106	2.976.851
Depreciaciones y amortización		4.990.658	4.867.100
Otros Gastos		5.656.831	4.014.440
<b>Utilidad (Pérdida) del periodo antes de impuestos</b>		<b>\$ 8.022.980</b>	<b>(3.477.969)</b>
Impuesto a las ganancias	20	2.905.700	(190.033)
<b>Resultado del periodo</b>		<b>\$ 5.117.280</b>	<b>(3.287.936)</b>
<b>Otro resultado integral</b>		<b>\$ 575.960</b>	<b>197.244</b>
Cambio neto en el valor razonable de coberturas de flujo de efectivo	7	1.148.245	303.451
Impuesto a las ganancias sobre otro resultado integral		(572.285)	(106.207)
<b>Total resultado integral</b>		<b>\$ 5.693.240</b>	<b>(3.090.692)</b>
<b>Utilidad (pérdida) neta por acción en pesos</b>	<b>17</b>	<b>\$ 33,89</b>	<b>(23,49)</b>

Las notas en las páginas 5 a la 75 son parte integral de los estados financieros intermedios condensados

Signed by:

**John Freddy Enríquez González**  
Representante Legal (\*)

Firmado por:

**Luis Armando Quintero Patiño**  
Contador (\*)  
T.P. 146882-T

Signed by:

**Hugo Alonso Magaña Salazar**  
Revisor Fiscal  
T.P. 86619-T

**Miembro de KPMG S.A.S.**

(Véase mi informe del 11 de mayo de 2026)


(\*) Los suscritos Representante Legal y Contador Público certificamos que hemos verificado previamente las afirmaciones contenidas en estos estados financieros y que los mismos han sido preparados de acuerdo con información tomada fielmente de los libros de contabilidad del Banco.

**BANCO CONTACTAR S.A.**  
**ESTADOS DE CAMBIOS EN EL PATRIMONIO CONDENSADO**  
(En Miles de pesos colombianos)




Por el periodo de tres meses terminado a 31 de marzo de 2026 y 2025	Nota	Capital suscrito y pagado	Reservas	Otros resultados integrales	Resultado de ejercicios anteriores	Resultado del periodo	Total Patrimonio de los accionistas
<b>Saldo al 31 de diciembre de 2024</b>		<b>\$ 140.000.000</b>	<b>659.555</b>	<b>(1.184.754)</b>	-	<b>(15.972.485)</b>	<b>123.502.316</b>
Traslado de utilidad a ejercicios anteriores	17	-	-	-	(15.972.485)	15.972.485	-
Resultado Integral	17	-	-	(197.244)	-	-	(197.244)
Resultado del periodo	17	-	-	-	-	(3.287.936)	(3.287.936)
<b>Saldo al 31 de marzo de 2025</b>		<b>\$ 140.000.000</b>	<b>659.555</b>	<b>(1.381.998)</b>	<b>(15.972.485)</b>	<b>(3.287.936)</b>	<b>120.017.136</b>
<b>Saldo al 31 de diciembre de 2025</b>		<b>151.000.000</b>	<b>659.555</b>	<b>(1.468.835)</b>	<b>(15.972.485)</b>	<b>16.722.297</b>	<b>150.940.532</b>
Traslado a resultado de ejercicios anteriores		-	-	-	16.722.297	(16.722.297)	-
Apropiación de Reserva	17	-	749.812	-	(749.812)	-	-
Resultado Integral	17	-	-	(575.960)	-	-	(575.960)
Resultado del periodo	17	-	-	-	-	5.117.280	5.117.280
<b>Saldo al 31 de marzo de 2026</b>		<b>\$ 151.000.000</b>	<b>1.409.367</b>	<b>(2.044.795)</b>	-	<b>5.117.280</b>	<b>155.481.852</b>

Las notas en las páginas 5 a la 75 son parte integral de los estados financieros intermedios condensados

Signed by:  
  
00EB0AB558784FD  
**John Freddy Linares Gomez**  
Representante Legal (\*)

Firmado por:  
  
78E37CDB0DBB49E  
**Luis Armando Quintero Patiño**  
Contador (\*)  
T.P. 146882-T


Signed by:  
  
5826ADE5CE16481...  
**Hugo Magaña Salazar**  
Revisor Fiscal  
T.P. 86619-T  
**Miembro de KPMG S.A.S.**  
(Véase mi informe del 11 de mayo de 2026)


(\*) Los suscritos Representante Legal y Contador Público certificamos que hemos verificado previamente las afirmaciones contenidas en estos estados financieros y que los mismos han sido preparados de acuerdo con información tomada fielmente de los libros de contabilidad del Banco.

Por el período de tres meses terminado al	Nota	31 de marzo de 2026	31 de marzo de 2025
<b>Flujos de efectivo de las actividades de operación</b>			
Resultado del período	17	\$ 5.117.280	(3.287.936)
<b>Ajustes para conciliar el resultado del período con el efectivo neto provisto por (usado en) la operación</b>			
Depreciación propiedades y equipo y derecho de uso	10	3.395.254	3.380.299
Amortización intangibles	11	1.595.404	1.486.801
Deterioro de valor de cartera de servicios financieros, neto	8	11.553.735	5.254.711
Deterioro de valor de otras cuentas por cobrar, neto	9	98.973	229.696
Pérdida en baja de activos fijos		8.994	6.803
Otros aprovechamientos en baja de arrendamientos por derechos de uso		-	(713.494)
Otros aprovechamientos en baja de propiedad y equipo		(1.202)	(3.290)
Recuperación ejercicio anterior ajuste Gross up Obligaciones financieras	13	(68.020)	-
Recuperación ejercicio anterior costos incrementales Obligaciones financieras	13	(17.649)	-
Otras recuperaciones en activos por derechos de uso		-	(51.318)
Pérdida por siniestros		2.440	33
Gasto de ejercicio anterior depreciación acelerada	10	288	-
Intereses y comisión causados de cartera de crédito	18	(101.434.006)	(73.818.860)
Intereses causados de obligaciones financieras	13	17.217.115	17.842.796
Intereses causados arrendamientos financieros leasing	14	9.259	7.924
Seguro causado arrendamientos financieros (leasing)	14	3.586	2.102
Intereses causados arrendamientos financieros por derechos de uso	14	308.052	430.270
Intereses causados costos por desmantelamiento		136.051	116.250
Intereses causados depósitos de clientes	12	9.684.260	4.146.757
Gasto (ingreso) por Impuesto a las ganancias	20	2.905.700	(190.033)
Utilidad en valoración de inversiones al vencimiento	7	(100.865)	(39.196)
Utilidad en valoración de inversiones en títulos de deuda	7	-	(85)
Utilidad en valoración sobre inversiones en títulos de deuda negociables	7	(250.064)	-
Utilidad por diferencia en cambio no realizada		(389.459)	(1.576.580)
Pérdida por valoración de derivados, neto	7	311.469	1.519.244
Intereses crédito a casa matriz	21	(166.809)	(845.914)
Intereses crédito a cesionarios		(399.735)	-
<b>Cambios en partidas operacionales</b>			
Aumento en cartera de servicios financieros		(101.025.823)	(45.546.475)
Aumento en cuentas por cobrar		(367.147)	(5.203.498)
Disminución en otras cuentas por cobrar a partes relacionadas		166.809	744.815
Disminución (aumento) en activos no financieros		436.180	(3.248.763)
Aumento en activos por impuesto a las ganancias		(5.218.505)	(1.217.771)
Disminución en otras cuentas por pagar a partes relacionadas		(67.019)	(232.395)
Disminución beneficios a empleados		(2.976.553)	(3.033.961)
Disminución en otras cuentas por pagar		(195.088)	(855.108)
Aumento ingresos recibidos para terceros		3.464.755	1.709.909
Aumento en otros pasivos		330.430	61.046
Intereses y comisiones recibidos por cartera de créditos		99.048.778	72.394.206
Aumento depósitos de clientes	12	76.896.089	27.628.929
Pago intereses depósitos de clientes	12	(1.252.555)	(3.320.130)
Pago intereses obligaciones financieras	13	(15.509.572)	(15.031.261)
Pago intereses arrendamientos financieros leasing	14	(12.314)	(10.121)
Pago intereses arrendamientos financieros derechos de uso	14	(308.052)	(430.270)
<b>Efectivo neto usado en actividades de operación</b>		<b>\$ 2.930.464</b>	<b>(21.693.868)</b>
<b>Flujos de efectivo por actividades de inversión</b>			
Producto de la venta, baja de propiedad y equipo		6.280	9.259
Adquisición de propiedad y equipo	10	(1.372.732)	(396.142)
Adquisición de activos financieros de inversión	7	(4.665.119)	(410.528)
Vencimientos de otros títulos de deuda pública	7	482.744	40.980
Intereses recibidos inversiones	7	-	85
Aumento de intangibles	11	(285.417)	(430.576)
<b>Efectivo neto usado en las actividades de inversión</b>		<b>\$ (5.834.244)</b>	<b>(1.186.922)</b>
<b>Flujos de efectivo por actividades de financiación</b>			
Adquisición de préstamos bancarios	13	92.042.926	61.936.768
Pago arrendamientos financieros por derechos de uso	14	(1.605.572)	(1.398.497)
Pagos de préstamos bancarios	13	(84.015.383)	(61.072.215)
Pagos capital arrendamientos financieros leasing	14	(20.972)	(24.755)
<b>Efectivo neto usado en las actividades de financiación</b>		<b>\$ 6.400.999</b>	<b>(558.699)</b>
<b>Aumento (disminución) neto de efectivo y equivalentes de efectivo</b>		<b>\$ 3.497.219</b>	<b>(23.439.489)</b>
<b>Efectivo y equivalentes de efectivo al inicio del período</b>		<b>37.213.623</b>	<b>55.515.455</b>
Efecto de las variaciones en la diferencia de cambio sobre el efectivo mantenido		78.220	(5.195)
<b>Efectivo y equivalentes de efectivo al final del período</b>	<b>6</b>	<b>\$ 40.789.062</b>	<b>32.070.771</b>

Las notas en las páginas 5 a la 75 son parte integral de los estados financieros intermedios condensados

Signed by:  
  
John Freddy Linares Gómez  
Representante Legal (\*)

Firmado por:  
  
Luis Armandó Quintero Patiño  
Contador (\*)  
T.P. 146882-T

Signed by:  
  
Hugo Alonso Magaña Salazar  
Revisor Fiscal  
T.P. 86619-T  
Miembro de KPMG S.A.S.

(Véase mi informe del 11 de mayo de 2026)

(\*) Los suscritos Representante Legal y Contador Público certificamos que hemos verificado previamente las afirmaciones contenidas en estos estados financieros y que los mismos han sido preparados de acuerdo con información tomada fielmente de los libros de contabilidad del Banco.

BANCO CONTACTAR S.A.  
NOTAS A LOS ESTADOS FINANCIEROS INTERMEDIOS CONDENSADOS  
AL 31 DE MARZO DE 2026 Y AL 31 DE DICIEMBRE DE 2025  
(Cifras expresadas en miles de pesos)

### **Nota 1. Entidad que reporta**

El Banco Contactar S.A. en adelante el “Banco”, es una entidad jurídica de derecho privado, constituida legalmente según Resolución 0265 del 27 de febrero de 2023 expedida por la Superintendencia Financiera de Colombia y registrada mediante escritura pública número 1067 de 22 de marzo de 2023 de la Notaria Cuarta de Pasto, con vigencia legal hasta el 21 de marzo de 2073.

El Banco es una compañía con domicilio principal en Colombia en la carrera 6 No. 22 – 90 de la ciudad de Pasto y su objeto social es desarrollar las actividades autorizadas por la ley a los bancos comerciales en todo el territorio nacional de acuerdo con **la Resolución 2251 del 20 de diciembre de 2023 expedida por la Superintendencia Financiera de Colombia**. Dichas actividades comprenden: colocaciones de préstamos a sus clientes en modalidad de cartera de crédito, comerciales, de consumo, y microcrédito y también realiza operaciones de tesorería en títulos de deuda y participativos principalmente en el mercado colombiano. Todas estas operaciones son financiadas con depósitos recibidos de los clientes en la modalidad de cuenta de ahorros, certificados depósito a término, títulos de inversión y con obligaciones financieras.

### **Nota 2. Base de preparación de los estados financieros intermedios condensados**

#### **a) Marco técnico normativo.**

Los estados financieros intermedios condensados a 31 de marzo 2026 han sido preparados de acuerdo con las Normas Internacionales de Contabilidad y de Información Financiera intermedia NIC 34 y se encuentra alineada con las Normas de Contabilidad y de Información Financiera aceptadas en Colombia (NICIF), establecidas en la Ley 1314 de 2009, reglamentadas por el Decreto Único Reglamentario 2420 de 2015 modificado por los Decretos 2496 de 2015, 2131 de 2016, 2170 de 2017, 2483 de 2018, 2270 de 2019, 1432 de 2020, 938 de 2021, 1611 de 2022 y 1271 de 2024. Las NICIF Grupo 1 se basan en las Normas Internacionales de Información Financiera (NIIF) completas, emitidas y traducidas oficialmente al español por el Consejo de Normas Internacionales de Contabilidad (International Accounting Standards Board – IASB, por sus siglas en inglés).

El Banco aplica a los presentes estados financieros intermedios condensados las siguientes excepciones contempladas en Título 4 Regímenes especiales del Capítulo 1 del Decreto 2420 de 2015:

- La NIIF 9 respecto del tratamiento de la cartera y su deterioro y, la clasificación y la valoración de las inversiones, para estos casos continúa aplicando lo requerido en la Circular Básica Contable y Financiera de la Superintendencia Financiera de Colombia.

**BANCO CONTACTAR S.A.**  
**NOTAS A LOS ESTADOS FINANCIEROS INTERMEDIOS CONDENSADOS**  
**AL 31 DE MARZO DE 2026 Y AL 31 DE DICIEMBRE DE 2025**  
(Cifras expresadas en miles de pesos)

- El Banco lleva sus registros contables de acuerdo con lo establecido en el catálogo único de información financiera con fines de supervisión establecido por la Superintendencia Financiera de Colombia. Para propósitos de presentaciones de acuerdo con las Normas de Contabilidad e Información Financiera aceptadas en Colombia (NCIF).

Los estados financieros intermedios condensados al 31 de marzo 2026, deben leerse conjuntamente con los últimos estados financieros del Banco, al corte del 31 de diciembre de 2025, no incluyen toda la información requerida para un juego completo de estados financieros, sin embargo, se incluyen notas explicativas seleccionadas para revelar eventos y transacciones que son significativas para comprender los cambios en la situación financiera intermedia del Banco desde los últimos estados financieros anuales.

De acuerdo con la NIC 34 la información intermedia y las políticas contables utilizadas para los periodos intermedios son las mismas aplicadas en la elaboración de los estados financieros anuales.

Los estados financieros intermedios condensados que presenta el Banco con corte a 31 de marzo 2026 corresponden a estados financieros individuales. Para efectos legales en Colombia, estos estados financieros intermedios condensados son los principales.

### **Nota 3. Uso de estimaciones y juicios**

La preparación de los estados financieros intermedios condensados de conformidad con las Normas de Contabilidad y de Información Financiera aceptadas en Colombia requiere que la administración realice juicios, estimaciones y supuestos que afecten la aplicación de las políticas contables y los montos de activos, pasivos, y pasivos contingentes a la fecha del balance, así como los ingresos y gastos del año.

Los estimados y presunciones asociadas se basan en la experiencia histórica y otros factores que se consideran como relevantes. Los resultados reales podrían diferir de dichos estimados.

Los estimados y presunciones subyacentes se revisan regularmente. Las revisiones a los estimados contables se reconocen en el periodo de la revisión si la revisión sólo afecta ese período, o en periodos futuros si la revisión afecta tanto al periodo actual como a periodos subsecuentes.

En la aplicación a las políticas contables NCIF del Banco, se presentaron juicios esenciales que involucran los estimados realizados durante el proceso de aplicación de las políticas contables y que tuvieron efectos significativos en los valores reconocidos en los estados financieros intermedios condensados a marzo de 2026.

BANCO CONTACTAR S.A.  
NOTAS A LOS ESTADOS FINANCIEROS INTERMEDIOS CONDENSADOS  
AL 31 DE MARZO DE 2026 Y AL 31 DE DICIEMBRE DE 2025  
(Cifras expresadas en miles de pesos)

## Juicios

La información sobre juicios críticos en la aplicación de políticas contables que tienen el efecto más importante en los estados financieros intermedios condensados se describen en las siguientes notas:

Nota 4 Valor razonable de instrumentos financieros.

Nota 10 y 14 Propiedades y equipo y propiedades por derecho de uso: Pasivos por arrendamiento

- Plazo de arrendamiento: El Banco está razonablemente seguro de ejercer opciones de extensión de los contratos.

Nota 20 Impuesto sobre las ganancias: Cálculo del impuesto a la renta e impuesto diferido: Disponibilidad de ganancias imponibles futuras contra las cuales se pueden utilizar las diferencias temporarias deducibles.

### **Nota 4. Valor razonable de instrumentos financieros:**

El valor razonable de los activos y pasivos financieros que se negocian en mercados activos (como los activos financieros en títulos de deuda y de patrimonio cotizados activamente en bolsas de valores o en mercados interbancarios) se basa en precios suministrados por un proveedor de precios oficial autorizado por la Superintendencia Financiera de Colombia, el cual los determina a través de promedios ponderados de transacciones ocurridas durante el día de negociación.

Un mercado activo es un mercado en el cual las transacciones para activos o pasivos se llevan a cabo con la frecuencia y el volumen suficientes con el fin de proporcionar información de precios de manera continua. Un precio sucio es aquel que incluye los intereses causados y pendientes sobre el título, desde la fecha de emisión o último pago de intereses hasta la fecha de cumplimiento de la operación de compraventa.

La jerarquía del valor razonable tiene los siguientes niveles:

Los registros de nivel 1 son precios cotizados en mercados para operaciones activas o pasivas idénticos a los que la entidad pueda acceder en la fecha de valoración.

Los registros de nivel 2 son diferentes a los precios cotizados incluidos en el nivel 1 que sean observables para el activo o el pasivo, ya sea indirecta o directamente.

Las entradas de nivel 3 son registros no observables para el activo o el pasivo, los datos de entrada no observables se utilizarán para medir el valor razonable en la medida en que los datos relevantes no estén disponibles, de ese modo teniendo en cuenta situaciones en las que existe poca o ninguna actividad de mercado para el activo o pasivo en la fecha de la medición.

**BANCO CONTACTAR S.A.**  
**NOTAS A LOS ESTADOS FINANCIEROS INTERMEDIOS CONDENSADOS**  
**AL 31 DE MARZO DE 2026 Y AL 31 DE DICIEMBRE DE 2025**  
(Cifras expresadas en miles de pesos)

La determinación de lo que se constituye como “observable” requiere un juicio significativo por parte del Banco. También consideran aquellos datos del mercado que ya están disponibles, que son distribuidos o actualizados regularmente, que son confiables y verificables, que no tienen derechos de propiedad, y que son proporcionados por fuentes independientes que participan activamente en el mercado en referencia.

Normalmente la mejor evidencia del valor razonable de un instrumento financiero en el reconocimiento inicial es el precio de transacción, es decir, el valor razonable de la contraprestación entregada o recibida. Si el Banco determina que el valor razonable en el reconocimiento inicial difiere del precio de transacción y el valor razonable no tiene un precio cotizado en un mercado activo para un activo o pasivo idéntico ni se basa en una técnica de valoración para la que se considera que los datos de entrada no observables son insignificantes en relación con la medición, el instrumento financiero se mide inicialmente al valor razonable, ajustado para diferir la diferencia entre el valor razonable en el reconocimiento inicial y el precio de la transacción. Posteriormente, esa diferencia se reconoce en resultados usando una base adecuada durante la vida del instrumento, pero nunca, después del momento en que la valoración está totalmente respaldada por datos de mercado observables o la transacción ha concluido.

### Mediciones de valor razonable de instrumentos financieros

A continuación, se presentan los instrumentos financieros del Banco registrados a costo amortizado comparados con los valores determinados a su valor razonable, al 31 de marzo de 2026 y al 31 de diciembre de 2025:

mar-2026						
Detalle	Nota	Valor razonable	Jerarquía		Valor en libros	
			Nivel 2	Nivel 3		
<b>Activos</b>						
Capital cartera de créditos (i)	8	\$ 878.827.803	-	878.827.803	940.066.461	
Inversiones mantenidas hasta el vencimiento (ii)	7	7.152.875	7.152.875	-	7.158.296	
<b>Total</b>		<b>885.980.679</b>	<b>7.152.875</b>	<b>878.827.803</b>	<b>947.224.757</b>	
<b>Pasivos</b>						
Depósitos de clientes - CDT (iii)	12	417.941.842	-	417.941.842	416.062.301	
Obligaciones financieras (iv)	13	634.941.245	-	634.941.245	544.396.517	
Pasivos por arrendamiento financiero (iv)	14	11.034.005	-	11.034.005	11.034.005	
<b>Total</b>		<b>\$ 1.063.917.092</b>	<b>-</b>	<b>1.063.917.092</b>	<b>971.492.823</b>	

dic-2025						
Detalle	Nota	Valor razonable	Jerarquía		Valor en libros	
			Nivel 2	Nivel 3		
<b>Activos</b>						
Capital cartera de créditos (i)	8	\$ 798.490.044	-	798.490.044	846.878.683	
Inversiones mantenidas hasta el vencimiento (ii)	7	5.538.583	5.538.583	-	5.546.422	
<b>Total</b>		<b>804.028.627</b>	<b>5.538.583</b>	<b>798.490.044</b>	<b>852.425.105</b>	
<b>Pasivos</b>						
Depósitos de clientes - CDT (iii)	12	342.328.989	-	342.328.989	339.800.995	
Obligaciones financieras (iv)	13	625.087.350	-	625.087.350	535.058.831	
Pasivos por arrendamiento financiero (iv)	14	11.082.735	-	11.082.735	11.082.735	
<b>Total</b>		<b>\$ 978.499.074</b>	<b>-</b>	<b>978.499.074</b>	<b>885.942.561</b>	

**BANCO CONTACTAR S.A.**  
**NOTAS A LOS ESTADOS FINANCIEROS INTERMEDIOS CONDENSADOS**  
**AL 31 DE MARZO DE 2026 Y AL 31 DE DICIEMBRE DE 2025**  
(Cifras expresadas en miles de pesos)

A continuación, se presentan los instrumentos financieros del Banco registrados a su valor razonable, para los saldos terminados al 31 de marzo de 2026 y al 31 de diciembre de 2025:

mar-2026				
Detalle	Nota	Nivel 2	Total	Técnica de evaluación
Fondos de inversión colectiva (v)	6	1.542.319	1.542.319	Valor de unidad
Inversiones negociables (vi)	7	14.987.698	14.987.698	Valor de mercado
Derivados financieros - Contratos swap (vii)	7	(1.496.847)	(1.496.847)	Flujo de caja descontado
		<u>15.033.171</u>	<u>15.033.171</u>	

dic-2025				
Detalle	Nota	Nivel 2	Total	Técnica de evaluación
Fondos de inversión colectiva (v)	6	892.938	892.938	Valor de unidad
Inversiones negociables (vi)	7	12.066.268	12.066.268	Valor de mercado
Derivados financieros - Contratos swap (vii)	7	(37.133)	(37.133)	Flujo de caja descontado
		<u>12.922.072</u>	<u>12.922.072</u>	

### Metodología cálculo valor razonable:

Para estimar el valor razonable de la cartera, se tomó la base de créditos con corte a marzo 2026 y a partir de las condiciones pactadas con el cliente, en cuanto a tasa, plazo, amortización, fecha de adjudicación y vencimiento, se estima el valor de la cuota periódica durante el tiempo faltante para la terminación del crédito. Con esta información, se proyecta los flujos futuros de cartera e interés que el Banco recibiría hasta la maduración de la cartera, estimando un valor de \$1.228.166.484. Se asume que, de la cartera en mora mayor a 30 días no se esperan flujos futuros, razón por la cual, no se tiene en cuenta dentro de este proceso.

El valor futuro de la cartera de créditos se descuenta a valor presente con una tasa de referencia calculada con valores de mercado bajo el modelo CAPM equivalente al 19,64%; de esta manera, el valor presente o razonable de la cartera resulta en \$878.827.803.

#### i) Cartera de créditos

La cartera de créditos es valorada a costo amortizado con la metodología de descuento a valor razonable como jerarquía 3, considerada la metodología más adecuada dada la naturaleza del negocio que el Banco desarrolla en la actividad de colocación y, además, no se cuenta con un mercado secundario de referencia en donde existan transacciones de compra de cartera que se pudieran tomar como indicio de un precio justo de intercambio.

El precio base de descuento para los créditos es una tasa calculada con información de mercado bajo la metodología CAPM que permite identificar el valor presente de los flujos futuros por el tiempo remanente en cada operación vigente, dando como resultado la mejor estimación del valor razonable de la cartera.

**BANCO CONTACTAR S.A.**  
**NOTAS A LOS ESTADOS FINANCIEROS INTERMEDIOS CONDENSADOS**  
**AL 31 DE MARZO DE 2026 Y AL 31 DE DICIEMBRE DE 2025**  
(Cifras expresadas en miles de pesos)

**ii) Inversiones mantenidas hasta el vencimiento**

La mejor aproximación al valor razonable de los Títulos de Desarrollo Agropecuarios – TDA es el precio publicado por el proveedor oficial de precios Proveedor Integral de Precios S.A.

**iii) Depósitos de clientes**

Para estimar el valor razonable de los Depósitos a Término Fijo (CDT) se parte del saldo de capital por cada una de las obligaciones contraídas con los clientes y se calcula un interés causado por los días comprendidos entre la fecha de apertura de cada título y la fecha final; este flujo proyectado se descuenta a la fecha de corte considerando una tasa de mercado que se obtiene como el promedio del costo de fondeo por captación de CDT's de los Bancos Nacionales con calificación AAA.

**iv) Créditos de bancos y otras obligaciones financieras**

En el caso de los créditos de bancos y otras obligaciones financieras se estima que el precio (tasa) generado por la transacción realizada en el momento de la emisión de cada instrumento, constituye la mejor aproximación a su valor razonable. La razón de esto se basa en que la tasa de desembolso del crédito incorpora la percepción de riesgo que tienen el prestamista respecto al prestatario y que por tanto un cambio en el perfil de riesgo del Banco no provocaría un cambio en el valor del crédito ya desembolsado, pero si en los créditos futuros.

Para estimar el valor razonable de las obligaciones financieras se parte del saldo de capital por cada una de las obligaciones contraídas con los fondeadores y se calcula un interés causado por los días comprendidos entre la fecha de apertura de cada obligación y la fecha final; este flujo proyectado se descuenta a la fecha de corte considerando una tasa de mercado.

La tasa de mercado se calculó por medio del promedio de las tasas de captación de los bancos reportadas en el F441 durante la última semana de diciembre. Esta tasa se comparó con la tasa promedio ponderada de captaciones de Banco Contactar. A partir de esta comparación, se calculó el spread, que representa la prima de riesgo de mercado aplicada a Banco Contactar en relación con los demás bancos. El spread calculado se sumó de forma compuesta a la tasa promedio de fondeo de nuestras obligaciones financieras. Esta última tasa se utilizó como tasa de descuento para determinar el valor presente de nuestra deuda.

**v) Fondos de inversión colectiva**

El Banco utiliza el valor razonable para medir los activos de los Fondos de Inversión Colectiva (FICs). El valor unitario de los activos lo suministran las entidades administradoras de los fondos, garantizando una medición precisa y actualizada de los activos en los FICs.

**BANCO CONTACTAR S.A.**  
**NOTAS A LOS ESTADOS FINANCIEROS INTERMEDIOS CONDENSADOS**  
**AL 31 DE MARZO DE 2026 Y AL 31 DE DICIEMBRE DE 2025**  
(Cifras expresadas en miles de pesos)

**vi) Inversiones negociables**

La mejor aproximación al valor razonable de los Títulos de Tesorería – TES es a precio de mercado, basándose en los precios proporcionados por Proveedor Integral de Precios S.A., autorizado por la Superintendencia Financiera de Colombia.

**vii) Derivados financieros**

Los instrumentos de cobertura utilizados por el Banco Contactar S.A., son SWAPS de divisas, negociados con una entidad financiera certificada y de alto reconocimiento en el país; los cuales, se están valorando periódicamente a su valor razonable con la fórmula y metodología aprobada por la Superintendencia Financiera de Colombia; lo que los hace instrumentos de cobertura elegibles, pues la NIIF 9 determina dentro de estos “Los derivados medidos al valor razonable”. Adicionalmente, cumplen la característica de ser contratos realizados con una parte externa a la entidad y son designados en su totalidad como instrumentos de cobertura.

La partida cubierta también cumple el requisito de elegibilidad pues se trata de un pasivo en moneda extranjera reconocido contablemente, cuyos cambios asociados al riesgo cubierto (tasa de cambio) están afectando el resultado del periodo.

La valoración de los instrumentos financieros derivados y de los productos estructurados debe realizarse en forma diaria por su valor razonable, para lo cual el Banco debe emplear la información para valoración de su proveedor de precios y emplear las metodologías de valoración suministradas por dicho proveedor.

Siempre que se requiera efectuar la conversión a pesos colombianos se deben utilizar las tasas de cambio correspondientes, siguiendo para ello las dos (2) instrucciones siguientes:

- Si se parte del dólar americano, se debe multiplicar por la Tasa de Cambio Representativa del Mercado (TCRM) calculada el día de la valoración y publicada por la SFC; y
- Si se parte de otra divisa diferente al dólar americano, se debe multiplicar por la correspondiente tasa de cambio en la fecha de valoración y luego por la TCRM calculada el mismo día y publicada por la SFC.

Para efectos de valoración, de presentación de Estados Financieros, y de revelación y reporte de información a la SFC el Banco debe incorporar diariamente el ajuste por riesgo de crédito con la respectiva contraparte o CVA (‘Credit Valuation Adjustment’) o el ajuste por riesgo de crédito propio o DVA (‘Debit Valuation Adjustment’) en el cálculo del valor razonable (“libre de riesgo”) de las operaciones con instrumentos financieros derivados OTC o no estandarizados que tengan en sus portafolios...”

**BANCO CONTACTAR S.A.**  
**NOTAS A LOS ESTADOS FINANCIEROS INTERMEDIOS CONDENSADOS**  
**AL 31 DE MARZO DE 2026 Y AL 31 DE DICIEMBRE DE 2025**  
 (Cifras expresadas en miles de pesos)

**Nota 5. Administración de riesgo financiero**

El Banco está expuesto a los siguientes riesgos relacionados con el uso de instrumentos financieros:

- Riesgo de crédito
- Riesgo de liquidez
- Riesgo de mercado

**a. Riesgo de crédito**

Banco Contactar tiene exposición al riesgo de crédito que consiste en que el deudor cause una pérdida financiera por no cumplir sus obligaciones. La exposición al riesgo de crédito de la organización surge como resultado de sus actividades de crédito y transacciones con contrapartes que dan lugar a activos financieros.

Los principios y reglas para el manejo del riesgo de crédito en El Banco se encuentran consignados en el Manual del Sistema Integral de Administración de Riesgos SIAR atendiendo lo señalado en el Capítulo XXXI anexos 1 y 2, donde se encuentran los criterios de evaluación para medirlo.

La máxima autoridad en materia crediticia es la Junta Directiva, quien orienta la política general. En la operación de colocación de crédito las facultades para otorgar cupos y créditos dependen del monto, plazo y garantías ofrecidas por el cliente. La Junta Directiva ha dado atribuciones a diferentes estamentos y funcionarios, quienes tramitan las solicitudes de crédito y son responsables del análisis, seguimiento y resultado.

El Manual es administrado por la Vicepresidencia de Riesgos, teniendo como responsabilidad, la evaluación de las políticas y herramientas de riesgo definidas por el Comité de Riesgos y la Junta Directiva.

En el Manual del Sistema Integral de Administración de Riesgos SIAR el Banco cuenta con un Marco de Apetito de Riesgos MAR, que contiene los siguientes lineamientos para riesgo de crédito:

MAR	Cálculo del Indicador	Pérdida Tolerada
	Señal de Alerta	↑ 5.5%
	Límite Interno	↑ 6%
	Control y Periodicidad	Mensual

BANCO CONTACTAR S.A.  
 NOTAS A LOS ESTADOS FINANCIEROS INTERMEDIOS CONDENSADOS  
 AL 31 DE MARZO DE 2026 Y AL 31 DE DICIEMBRE DE 2025  
 (Cifras expresadas en miles de pesos)

**b. Riesgo de liquidez**

El riesgo de liquidez implica la posibilidad de no poder cumplir plenamente de manera oportuna y eficiente con los flujos de caja esperados e inesperados, vigentes y futuros en un momento concreto; esto no quiere decir que Banco Contactar no sea solvente, sino que para ser líquido es necesario contar con capital suficiente para atender las obligaciones en el momento en el que tenga lugar la deuda, tanto los pagos como las necesidades imprevistas de liquidez.

Expuesto lo anterior, el Banco propende por gestionar el riesgo de liquidez, así como los descalces en plazos de los flujos de caja, los descalces en tasas y las proyecciones de flujos basado en el plan de negocios aprobado por la Junta Directiva.

Teniendo en cuenta la necesidad de fondeo, la gestión de flujos de efectivo se ha llevado a cabo a través de la medición de indicadores claves alineados a recomendaciones y mejores prácticas de la industria.

Entre las estrategias de gestión de liquidez implementadas se destaca:

**Fondeo con entidades nacionales e internacionales:** Al cierre de marzo de 2026, el Banco cuenta con desembolsos activos gestionados con entidades nacionales y extranjeras con el fin de cumplir con los flujos de caja proyectados, así como con las necesidades derivadas de la colocación de cartera y el costo administrativo del Banco, esto segmentado en 9 entidades nacionales con desembolsos equivalentes al 43% del total de los desembolsos y 12 entidades internacionales con el restante 57% así:

<b>Fondeadores - Sin Gross up</b>	
<b>Nacionales</b>	<b>\$ 283.548.390</b>
BBVA Colombia S.A.	8.855.860
Banco Coomeva S.A.	34.942.777
Banco De Bogota	15.527.089
Banco De Occidente	35.264.203
Banco Popular	7.020.296
Bancolombia S.A.	24.992.075
Bancoldex.	138.886.834
Banco Coopertativo Coopcentral	10.226.411
Banco Davivienda S.A.	7.832.845

**BANCO CONTACTAR S.A.**  
**NOTAS A LOS ESTADOS FINANCIEROS INTERMEDIOS CONDENSADOS**  
**AL 31 DE MARZO DE 2026 Y AL 31 DE DICIEMBRE DE 2025**  
(Cifras expresadas en miles de pesos)

<b>Internacionales</b>	<b>\$ 261.376.441</b>
Dwn	14.936.283
Incofin Inclusive Finance Fund S.A	330
Locfund Next Lp	4.454.314
Oikocredit	12.867.110
Symbiotics	80.337.751
Netri Fundacion Privada	1.114
Global Partnerships	11.882.096
Instituto De Credito Oficial	30.969.424
Responsabilty	16.428.958
Accion Digital	69.546.974
Global Impact Investments Sarl	8.755.219
Kiva Capital Management LLC	11.196.868
<b>Total fondeo efectivo</b>	<b>\$ 544.924.831</b>

<b>Fondeadores - Gross up</b>	
<b>Internacionales</b>	<b>\$ (528.314)</b>
Dwn	(115.758)
Locfund Next Lp	(1.151)
Oikocredit	(61.353)
Symbiotics	(240.622)
Global Partnerships	(28.596)
Responsabilty	(32.979)
Global Impact Investments Sarl	(47.855)
<b>Total fondeo efectivo</b>	<b>\$ (528.314)</b>

<b>Total fondeo efectivo</b>	<b>\$ 544.396.517</b>
------------------------------	-----------------------

**CDT's:** Al 31 de marzo de 2026, el Banco registró saldo total en los Certificados de Depósito a Término (CDT) por un valor de \$416.062.301 el cual es el resultado del tercer trimestre del año. Con respecto al anterior trimestre, se observa un crecimiento del 22.44% en las captaciones de CDTs físicos y desmaterializados y el posicionamiento del Banco en el sistema financiero.

El siguiente es el saldo de los depósitos de clientes a 31 de marzo de 2026:

<b>Detalle</b>	<b>mar-2026</b>	<b>dic-2025</b>
Depósitos clientes CDT (i)	\$ 416.062.301	339.800.995
Depósitos clientes cuentas de ahorro (ii)	22.563.679	13.497.191
<b>Total</b>	<b>\$ 438.625.980</b>	<b>353.298.186</b>

**BANCO CONTACTAR S.A.**  
**NOTAS A LOS ESTADOS FINANCIEROS INTERMEDIOS CONDENSADOS**  
**AL 31 DE MARZO DE 2026 Y AL 31 DE DICIEMBRE DE 2025**  
(Cifras expresadas en miles de pesos)

**(i) Depósitos clientes certificados de depósito a término - CDT**

<b>Depósito Clientes CDT</b>	<b>mar-2026</b>	<b>dic-2025</b>
Emitidos menos de 6 meses y hasta 6 meses	\$ 72.282.555	66.843.557
Emitidos mayor a 6 meses y menor a 12 meses	208.302.476	173.358.976
Emitidos igual a 12 meses y menor a 18 meses	103.102.628	70.429.292
Emitidos igual o superior a 18 meses	32.374.642	29.169.170
<b>Subtotal, depósito de clientes CDT</b>	<b>\$ 416.062.301</b>	<b>339.800.995</b>

**(ii) Depósitos de ahorro:** Al 31 de marzo de 2026, el Banco registró saldo total en las cuentas de ahorro por un valor de \$22.563.679, el cual es el resultado del primer trimestre de año 2026. Se cuentan con 95.236 cuentas de ahorro a esta fecha, logrando un incremento de más de 22.11% con respecto al trimestre anterior y se proyecta un crecimiento en la medida que las campañas de venta cruzada dentro del banco con los productos activos incentiven el alta del producto.

Las cuentas de ahorro a marzo 2026 no presentan intereses por pagar, dado que estos son abonados y capitalizados en la cuenta del cliente.

<b>Detalle</b>	<b>mar-2026</b>	<b>dic-2025</b>
Depósitos de ahorro ordinario activos	\$ 21.925.744	13.025.886
Depósitos de ahorro ordinarios inactivos	637.935	471.305
<b>Total</b>	<b>\$ 22.563.679</b>	<b>13.497.191</b>

**Herramientas para la gestión de liquidez**

Por otra parte, el riesgo de liquidez se gestionó mediante el análisis del Indicador de Riesgo de Liquidez IRL en las bandas de 7, 30 y 90 días con el objetivo de monitorear el comportamiento del indicador en las bandas citadas buscando que el colchón de liquidez del Banco fuera adecuado y garantizara la operación. Para el cierre de marzo de 2026 el IRL para la banda de 30 días se situó en 151%. De otra parte, los Activos Líquidos Monetarios representados por un 63% de disponible, y el 37% restante compuesto por inversiones en FIC, TDA y TCO.

El banco mantuvo su IRL para las bandas de 7 y 30 días encima de los límites definidos como se puede evidenciar en la tabla a continuación.

**BANCO CONTACTAR S.A.**  
**NOTAS A LOS ESTADOS FINANCIEROS INTERMEDIOS CONDENSADOS**  
**AL 31 DE MARZO DE 2026 Y AL 31 DE DICIEMBRE DE 2025**  
**(Cifras expresadas en miles de pesos)**

El siguiente es un detalle del vencimiento por plazos remanentes de los pasivos financieros:

Fecha	IRL 7 días	IRL 30 días	IRL 90 días
mar-25	1108%	191%	71%
abr-25	986%	292%	81%
may-25	1146%	170%	78%
jun-25	1553%	254%	78%
jul-25	2365%	353%	81%
ago-25	1852%	209%	96%
sep-25	1219%	247%	55%
oct-25	1012%	156%	45%
Nov-25	303%	142%	54%
Dic-25	1330%	168%	45%
Ene-26	1533%	170%	55%
Feb-26	1184%	166%	58%
Mar-26	1260%	151%	61%

De otra parte, se monitoreo la relación de solvencia que constituye uno de los principales indicadores con los que cuenta el sistema financiero y que compara el patrimonio técnico de la entidad contra los activos expuestos a riesgo, como son los activos ponderados por nivel de riesgo, el valor en riesgo de mercado y el valor en riesgo operacional.

Fecha	APNR	PT	VeRro	VaR	Solvencia
mar-25	388,893.864	115,388.690	64,815.644	222,927.412	25.42%
abr-25	417,477.946	115,161.740	69,579.658	215,070.361	23.63%
may-25	461,796.324	116,756.288	76,966.054	1,413,503.219	21.61%
jun-25	473,138.739	118,323.715	78,856.457	1,413,503.219	21.38%
jul-25	506,163,703	131,710,633	84,360,617	1,250,733	22.26%
ago-25	524,953,501	134,993,598	87,492,250	549,768	22.02%
sep-25	546,194,388	139,195,625	91,032,398	1,788,607	21.78%
oct-25	577,489,436	143,743,761	96,248,239	1,992,380	21.27%
nov-25	629,132,733	153,092,594	104,855,456	1,990,968	20.80%
dic-25	649,730,309	156,798,223	108,288,385	2,198,631	20.63%
ene-26	679,366,157	157,711,280	113,227,693	1,967,946	19.84%
feb-26	712,106,968	160,072,657	118,684,495	2,400,051	19.21%

\*\* Valores en miles de pesos

Este monitoreo se presentó al comité de riesgos enfatizando que los indicadores de riesgo de liquidez y solvencia de la entidad son estables y están en capacidad de absorber el estrés que presente el mercado.

**BANCO CONTACTAR S.A.**  
**NOTAS A LOS ESTADOS FINANCIEROS INTERMEDIOS CONDENSADOS**  
**AL 31 DE MARZO DE 2026 Y AL 31 DE DICIEMBRE DE 2025**  
(Cifras expresadas en miles de pesos)

La gestión de liquidez es realizada con base en las proyecciones de fuentes y usos de efectivo soportadas en el plan de negocios del Banco, con proyecciones de fondeo, recaudo y pagos del fondeo encaminadas a facilitar la generación de desembolsos de recursos financieros acorde a las necesidades del Banco garantizando la respuesta oportuna a situaciones de riesgo de liquidez. De igual forma, se realiza el control y seguimiento a la concentración de la deuda con el fin de determinar necesidades de incremento de cupos de fondeo.

Por último, el flujo de efectivo constituye una herramienta indispensable para hacer seguimiento a las entradas y salidas de recursos del Banco. Se realizan proyecciones de flujo de efectivo con periodicidad semanal y mensual, encaminadas a garantizar la liquidez suficiente que permita la atención oportuna de los compromisos adquiridos en el corto plazo, identificando alertas tempranas de posible materialización de riesgos de liquidez.

- **Obligaciones financieras**

Detalle	mar-2026	dic-2025
Hasta un mes	\$ 35.825.438	19.150.231
Más de un mes y no más de tres meses	63.106.865	65.011.303
Más de tres meses y no más de seis meses	101.979.896	91.284.121
Más de seis meses y no más de un año	128.394.718	120.999.687
Más de un año y menos de cinco años	215.089.600	238.613.489
<b>Total</b>	<b>\$ 544.396.517</b>	<b>535.058.831</b>

- **Arrendamientos financieros**

Detalle	mar-2026	dic-2025
Hasta un mes	\$ 535.324	526.372
Más de un mes y no más de tres meses	2.543.560	2.294.510
Más de tres meses y no más de seis meses	2.058.707	2.231.293
Más de seis meses y no más de un año	46.087	45.192
Más de un año y menos de cinco años	5.172.014	5.217.616
Más de cinco años	678.313	767.752
<b>Total</b>	<b>\$ 11.034.005</b>	<b>11.082.735</b>

**c. Riesgo de mercado**

El riesgo de mercado representa la exposición que tiene las entidades por la naturaleza de su portafolio de inversiones o por las posiciones generadas en monedas extranjeras a los cambios en los precios de mercado. Impactando el valor de los instrumentos financieros que mantiene y por ende los ingresos esperados de la Compañía. El objetivo de la administración del riesgo de mercado por parte de Banco

**BANCO CONTACTAR S.A.**  
**NOTAS A LOS ESTADOS FINANCIEROS INTERMEDIOS CONDENSADOS**  
**AL 31 DE MARZO DE 2026 Y AL 31 DE DICIEMBRE DE 2025**  
(Cifras expresadas en miles de pesos)

Contactar es controlar las exposiciones a los componentes que integran el riesgo de mercado (Riesgo de tasa de cambio, Riesgo de tasa de interés y riesgo de carteras colectivas) manteniendo siempre una gestión óptima, acotada por el apetito de riesgo definido para estas posiciones.

En este sentido, Banco Contactar ha definido una estrategia de gestión de liquidez por medio de activos destinados a la triangulación de recursos y generación de valor a través de instrumentos de alta liquidez (FIC), títulos de alta liquidez en el mercado para una gestión eficiente de los excesos de liquidez y una posición mínima en moneda extranjera para la recepción de fondeo extranjero. Así las cosas, la gestión de riesgo de mercado está encaminada a la administración y mitigación de los riesgos inherentes a estas actividades a través de la medición de VeR de riesgo de mercado definido en el anexo 6 del capítulo XXXI de la circular básica contable y financiera de la Superintendencia Financiera de Colombia (SFC) así como el impacto de este indicador a nivel patrimonial comparando el resultado del VeR con el patrimonio técnico y definiendo umbrales específicos para su gestión, estos se encuentran definidos en el MAR publicado por la entidad y hacen parte de la hoja de ruta de la gestión de riesgos. A continuación, se presentan los resultados del VaR por componentes resaltando que Banco Contactar se ha mantenido por debajo de los límites y señales de alerta establecidos para cada indicador.

Corte	Tasa de Cambio	Tasa de interés	Carteras Colectivas	VaR total	VaR/PT	Señal de alerta*	Límite*
Abr/25	\$ 13	\$ 0	\$ 6	\$ 19	0.02%	1%	2%
May/25	\$ 13	\$ 0	\$ 115	\$ 127	0.11%	1%	2%
Jun/25	\$ 12	\$ 0	\$ 36	\$ 48	0.04%	1%	2%
Jul/25	\$ 13	\$ 0	\$ 100	\$ 113	0.09%	1%	2%
Ago/25	\$ 12	\$ 0	\$370	\$ 494	0.04%	1%	2%
Sep/25	\$ 12	\$ 141	\$ 7	\$ 161	0.12%	1%	2%
Oct/25	\$ 12	\$ 164	\$ 3	\$ 179	0.12%	1%	2%
Nov/25	\$ 12	\$ 153	\$ 15	\$ 179	0.12%	1%	2%
Dic/25	\$ 11	\$ 186	\$ 0	\$ 198	0.13%	1%	2%
Ene-26	\$ 11	\$ 165	\$ 1	\$ 177	0.11%	1%	2%
Feb-26	\$ 12	\$ 204	\$ 1	\$ 216	0.13%	1%	2%
Mar-26	\$ 11	\$ 180	\$ 1	\$ 192	0.12%	1%	2%

La posición propia por cuenta del pasivo en dólares con la Institución de Crédito Oficial (ICO) no tiene exposición a riesgo de mercado debido a que los flujos de dicha posición se encuentran cubiertos en su totalidad a través de un instrumento financiero derivado, específicamente un cross currency swap (CCS). Si bien la cobertura del instrumento es total, se realiza una revisión del valor a recibir de la operación versus el valor a pagar por cuenta de la cobertura.

**BANCO CONTACTAR S.A.**  
**NOTAS A LOS ESTADOS FINANCIEROS INTERMEDIOS CONDENSADOS**  
**AL 31 DE MARZO DE 2026 Y AL 31 DE DICIEMBRE DE 2025**  
(Cifras expresadas en miles de pesos)

### Administración de capital

Se presenta cuadro de los principales índices de solvencia al 31 de marzo de 2026 y al 31 de diciembre de 2025:

Detalle	mar-2026	dic-2025
Patrimonio Básico Ordinario - PBO	\$ 86.942.788	82.532.244
Patrimonio Adicional - PA	75.015.487	74.328.479
<b>Patrimonio Técnico - PT</b>	<b>\$ 161.958.275</b>	<b>156.860.723</b>
Activos Ponderados por Nivel de Riesgo	\$ 741.676.836	649.730.309
Riesgo de Mercado - VeRrm	\$ 2.128.399	2.198.631
Riesgo Operacional - VeRro	\$ 123.612.806	108.288.385
Valor de Apalancamiento	\$ 1.215.935.996	1.104.902.310
Relación de Solvencia Básica Ordinaria - RSBO Min 4.5%	10,02	10,85
Relación de Solvencia Básica Adicional - RSBA Min 7%	10,02	10,85
Relación de Solvencia Total - RST Min 9%	18,67	20,63
Colchón de Conservación de Capital (%)	5,52	6,35
Relación de apalancamiento - Min 3%	7,15	7,46

### Nota 6. Efectivo y equivalente al efectivo

El siguiente es un detalle de efectivo y equivalentes de efectivo terminado al 31 de marzo 2026 y al 31 de diciembre de 2025:

Detalle	mar-2026	dic-2025
Caja (1)	\$ 28.141.488	20.102.506
Banco de la republica (2)	6.610.380	5.123.919
Bancos y otras entidades financieras (3)	4.464.325	11.063.710
Efectivo y equivalentes restringidos (4)	30.550	30.550
Emisores nacionales (5)	1.542.319	892.938
<b>Total</b>	<b>\$ 40.789.062</b>	<b>37.213.623</b>

(1) Este rubro está compuesto por el efectivo disponible en bóveda, así como por los fondos resguardados en el centro de efectivo de Prosegur y en el sistema de transporte de valores (TVS).

(2) Banco de la república, al saldo de la cuenta bancaria que tiene el banco con el fin de tranzar operaciones de alto monto a través de SEBRA.

**BANCO CONTACTAR S.A.**  
**NOTAS A LOS ESTADOS FINANCIEROS INTERMEDIOS CONDENSADOS**  
**AL 31 DE MARZO DE 2026 Y AL 31 DE DICIEMBRE DE 2025**  
(Cifras expresadas en miles de pesos)

- (3) Durante el primer trimestre de 2026 se mantuvo la eficiencia en la administración de recursos, por tanto, se redujo el exceso de liquidez, ajustando el disponible para obtener un IRL (indicador de riesgo de liquidez) cercano al apetito de riesgo de la entidad. Por otra parte, han aumentado los saldos del efectivo en bóvedas y centros de efectivo, reduciendo los saldos en bancos nacionales, lo anterior con el objetivo de responder al mayor crecimiento de la cartera de créditos, finalmente, para maximizar la rentabilidad de los recursos, a partir del segundo semestre de 2025 se ha participado en subasta de títulos de deuda a corto plazo TCO disminuyendo el saldo en cuentas de ahorros de bancos nacionales y aumentado el nivel en portafolio.

<b>Detalle</b>	<b>mar-2026</b>	<b>dic-2025</b>
Moneda nacional	\$ 4.374.305	10.972.223
Moneda extranjera (i)	90.020	91.487
<b>Total</b>	<b>\$ 4.464.325</b>	<b>11.063.710</b>

- i. El Banco tiene una cuenta de compensación con Bancolombia en la ciudad de Panamá, cuyo propósito fundamental es facilitar la negociación de divisas derivadas del endeudamiento externo. Para el manejo de esta cuenta se cumple a cabalidad con el régimen cambiario colombiano. El valor en dólares con corte a 31 de marzo de 2026 es de USD 24.528,76 y se re-expresó a la TRM de \$3.669,96 y a 31 de diciembre de 2025 es de USD 24.679,76 y se re-expresó a la TRM de \$ 3.706,97 ya que el Banco utiliza dicha fecha como cierre para la conversión.
- (4) Corresponde a los depósitos de arrendamiento de bienes inmuebles los cuales serán reintegrados en el momento en que se entregue la propiedad arrendada.
- (5) Durante el trimestre correspondiente se mantuvieron encargos fiduciarios en Credicorp Capital, Fiducuenta Bancolombia y Fiduciaria de Occidente, para un total a cierre de trimestre de COP 1.542.319.

Los activos líquidos para la gestión de liquidez, compuestos en un 63% por disponible, el cual se encuentra distribuido en bóvedas, centros de efectivo y los siguientes bancos: Bancolombia (Calificación AAA), Banco de Bogotá (Calificación AAA), Davivienda (Calificación AAA), Banco Agrario (Calificación AAA), Banco Popular (Calificación AAA), Banco de Occidente (Calificación AAA), BBVA (Calificación AAA) y Bancoomeva (Calificación AA-). Un 7% por Activos líquidos de alta liquidez y 30% de otros activos líquidos.

**BANCO CONTACTAR S.A.**  
**NOTAS A LOS ESTADOS FINANCIEROS INTERMEDIOS CONDENSADOS**  
**AL 31 DE MARZO DE 2026 Y AL 31 DE DICIEMBRE DE 2025**  
(Cifras expresadas en miles de pesos)

Al cierre de marzo 31 de 2026 el Banco no tiene efectivo restringido.

**Nota 7. Activos financieros de inversión**

**a) Inversiones mantenidas hasta el vencimiento**

El saldo de las inversiones mantenidas hasta el vencimiento comprende lo siguiente al 31 de marzo de 2026 y a diciembre de 2025:

Detalle	mar-2026	dic-2025
Saldo inicial	\$ 5.546.422	2.589.044
Compra	1.993.753	5.496.976
Valoración	100.865	202.444
Intereses causados	-	85
Intereses recibidos cancelación anticipada	-	(85)
Vencimiento	(482.744)	(2.742.042)
<b>Total</b>	<b>\$ 7.158.296</b>	<b>5.546.422</b>

A continuación, se presenta un resumen de los títulos de inversión obligatoria emitidos por FINAGRO para el periodo terminado a 31 de marzo 2026 y diciembre 2025. Este cuadro detalla los aspectos clave de cada título, como la calidad crediticia, las fechas de emisión y vencimiento, las tasas aplicadas, y el valor presente de la TIR correspondiente a cada instrumento. Los títulos listados están relacionados con dos tipos de tasa: IBR (Interés Bancario de Referencia) y DTF (Depósito a Término Fijo), lo que refleja la variedad de condiciones en las que los inversionistas pueden participar. En total, el valor presente de los títulos de inversión obligatoria asciende a \$7.158.296 a marzo 2026 y \$5.546.422 para diciembre 2025.

Tipo de título	Inversión Obligatoria	Calidad Crediticia	Fecha Emisión	Fecha Vencimiento	Tasa	Valor Presente TIR
TDAINTA	Obligatoria	FINAGRO	29/04/2025	29/04/2026	DTF	\$ 28.104
TDAIBRA	Obligatoria	FINAGRO	29/04/2025	29/04/2026	IBR	930.053
TDAIBRA	Obligatoria	FINAGRO	29/07/2025	29/07/2026	IBR	568.661
TDAINTA	Obligatoria	FINAGRO	30/07/2025	30/07/2026	DTF	79.759
TDAIBRA	Obligatoria	FINAGRO	30/07/2025	30/07/2026	IBR	1.237.578
TDAIBRA	Obligatoria	FINAGRO	29/10/2025	29/10/2026	IBR	2.249.399
TDAINTA	Obligatoria	FINAGRO	29/10/2025	29/10/2026	DTF	48.358
TDAIBRA	Obligatoria	FINAGRO	28/01/2026	28/01/2027	IBR	1.601.323
TDAIBRA	Obligatoria	FINAGRO	29/01/2026	29/01/2027	IBR	415.061
<b>Total</b>						<b>\$ 7.158.296</b>

Tipo de título	Inversión Obligatoria	Calidad Crediticia	Fecha Emisión	Fecha Vencimiento	Tasa	Valor Presente TIR
TDAIBRA	Obligatoria	FINAGRO	29/01/2025	29/01/2026	IBR	\$ 414.223
TDAINTA	Obligatoria	FINAGRO	29/04/2025	29/04/2026	DTF	27.811
TDAIBRA	Obligatoria	FINAGRO	29/04/2025	29/04/2026	IBR	929.239
TDAIBRA	Obligatoria	FINAGRO	29/07/2025	29/07/2026	IBR	567.595
TDAINTA	Obligatoria	FINAGRO	30/07/2025	30/07/2026	DTF	79.669
TDAIBRA	Obligatoria	FINAGRO	30/07/2025	30/07/2026	IBR	1.235.205
TDAIBRA	Obligatoria	FINAGRO	29/10/2025	29/10/2026	IBR	2.244.381
TDAINTA	Obligatoria	FINAGRO	29/10/2025	29/10/2026	DTF	48.299
<b>Total</b>						<b>\$ 5.546.422</b>

**BANCO CONTACTAR S.A.**  
**NOTAS A LOS ESTADOS FINANCIEROS INTERMEDIOS CONDENSADOS**  
**AL 31 DE MARZO DE 2026 Y AL 31 DE DICIEMBRE DE 2025**  
(Cifras expresadas en miles de pesos)

**b) Inversiones negociables**

El saldo de las inversiones negociables comprende lo siguiente al 31 de marzo de 2026 y a 31 de diciembre de 2025.

<b>Detalle</b>	<b>mar-2026</b>	<b>dic-2025</b>
Saldo inicial	\$ 12.066.268	-
Compra de títulos	2.671.366	11.887.091
Valoración	250.064	179.177
<b>Total</b>	<b>\$ 14.987.698</b>	<b>12.066.268</b>

Las inversiones negociables son llevadas a valor razonable basado en datos observables del mercado.

A continuación, se presenta un resumen de los títulos de inversión negociables emitidos por el Ministerio de Hacienda y Crédito Público para el periodo terminado a 31 de marzo 2026. Este cuadro detalla los aspectos clave del título, como la calidad crediticia, la fecha de emisión y vencimiento, la tasa aplicada, y el valor presente de mercado al instrumento. El título listado está relacionado con tipo de tasa TS (Tasa fija). En total, el valor presente de los títulos de inversión negociable asciende a \$14.987.698 a marzo 2026.

Tipo de título	Calidad Crediticia	Fecha Emisión	Fecha Vencimiento	Tasa	Valor Presente Mercado
TCO	MINISTERIO DE HACIENDA Y CREDITO PUBLICO	26/08/2025	25/08/2026	FS	\$ 7.645.974
TCO	MINISTERIO DE HACIENDA Y CREDITO PUBLICO	23/09/2025	22/09/2026	FS	1.890.063
TCO	MINISTERIO DE HACIENDA Y CREDITO PUBLICO	16/12/2025	15/12/2026	FS	2.753.452
TCO	MINISTERIO DE HACIENDA Y CREDITO PUBLICO	27/01/2026	26/01/2027	FS	1.804.300
TCO	MINISTERIO DE HACIENDA Y CREDITO PUBLICO	24/02/2026	23/02/2027	FS	893.909
<b>Total</b>					<b>\$ 14.987.698</b>

Tipo de título	Calidad Crediticia	Fecha Emisión	Fecha Vencimiento	Tasa	Valor Presente de mercado
TCO364250826	MINISTERIO DE HACIENDA Y CREDITO PUBLICO	26/08/2025	25/08/2026	FS	\$ 7.487.009
TCO364220926	MINISTERIO DE HACIENDA Y CREDITO PUBLICO	23/09/2025	22/09/2026	FS	1.866.094
TCO364151226	MINISTERIO DE HACIENDA Y CREDITO PUBLICO	16/12/2025	15/12/2026	FS	2.713.165
<b>Total</b>					<b>\$ 12.066.268</b>

- A continuación, se presenta el movimiento de las inversiones netas a 31 de marzo de 2026 y a 31 de diciembre de 2025

<b>Detalle</b>	<b>mar-2026</b>	<b>dic-2025</b>
Saldo inicial	17.612.690	2.589.044
Compra	4.665.119	17.384.067
Valoración	350.929	381.621
Intereses causados	-	85
Intereses recibidos cancelación anticipada	-	(85)
Vencimiento	(482.744)	(2.742.042)
<b>Total</b>	<b>22.145.994</b>	<b>17.612.690</b>

**BANCO CONTACTAR S.A.**  
**NOTAS A LOS ESTADOS FINANCIEROS INTERMEDIOS CONDENSADOS**  
**AL 31 DE MARZO DE 2026 Y AL 31 DE DICIEMBRE DE 2025**  
 (Cifras expresadas en miles de pesos)

**c) Derivados financieros**

**Información General sobre la Cobertura.**

**Naturaleza y Objetivos de la Operación de Cobertura**

Banco Contactar cuenta con un Cross Currency Swap para la gestión del riesgo de tasa de cambio producto los flujos de pasivo de dos operaciones con un fondeador internacional cuyos pagos son en dólares.

- **Riesgo cubierto** Riesgo de Tasa de cambio.
- **Instrumento de cobertura:** Cross Currency Swap.
- **Objetivo de la cobertura:** Cobertura de flujos de efectivo.

**Características del título**

En el siguiente se detalla las características del título para los tres swaps:

<b>5585</b>		<b>5586</b>		<b>16455</b>	
Fecha negociación:	Fecha vencimiento:	Fecha negociación:	Fecha vencimiento:	Fecha negociación:	Fecha vencimiento:
29/11/2023	29/11/2027	30/11/2023	30/11/2027	25/06/2025	30/11/2027
Posición larga		Posición larga		Posición larga	
Nominal: \$5 M USD.		Nominal: \$5 M USD.		Nominal: \$5 M USD.	
Tasa: TF 3.8 EA.		Tasa: TF 3.8 EA.		Tasa: TF 3.8 EA.	
Tipo Vencimiento: Anual		Tipo Vencimiento: Anual		Tipo Vencimiento: Anual	
Posición Corta		Posición Corta		Posición Corta	
Nominal: \$18.375 M COP.		Nominal: \$19.200 M COP.		Nominal: \$20.300 M COP.	
Tasa: TF 8.36% EA.		Tasa: TF 10.97% EA.		Tasa: TF 10.46% EA.	
Tipo Vencimiento: Anual		Tipo Vencimiento: Anual		Tipo Vencimiento: Anual	

**Exposición al Riesgo**

Actualmente Banco Contactar se encuentra expuesto al riesgo de tasa de cambio por cuenta de los pasivos provenientes de las operaciones de fondeo con entidades internacionales. Por tal razón se estableció un instrumento del tipo swap con la finalidad de cubrir los flujos de efectivo provenientes de estas operaciones e intercambiarlos por una tasa fija en moneda local.

**BANCO CONTACTAR S.A.**  
**NOTAS A LOS ESTADOS FINANCIEROS INTERMEDIOS CONDENSADOS**  
**AL 31 DE MARZO DE 2026 Y AL 31 DE DICIEMBRE DE 2025**  
 (Cifras expresadas en miles de pesos)

**Política de identificación, evaluación y Gestión de Riesgo para instrumentos derivados.**

Actualmente la política desarrollada en el manual SIAR y sus anexos contempla los límites de exposición, estrategias y administración del riesgo de mercado y de los riesgos subyacentes al establecer cobertura de flujos de efectivo con un instrumento financiero. Estas políticas comprenden las estrategias de identificación y medición mediante lo estipulado en el capítulo XXXI de la CBCF y sus anexos correspondientes a riesgo de mercado, así como una evaluación de la idoneidad del instrumento financiero dada su finalidad, así como la evaluación de los riesgos subyacentes

**Detalles sobre los Instrumentos de Cobertura Utilizados**

**Descripción de los Instrumentos de Cobertura**

- **Instrumento de cobertura:** 3 Cross Correny Swap.
- **Fecha de inicio de la cobertura:** 01 de marzo de 2024
- **Fecha de vencimiento:** 29 de noviembre de 2027
- **Valor nominal o monto cubierto:** \$15.000.000. USD

**Clasificación de la Cobertura**

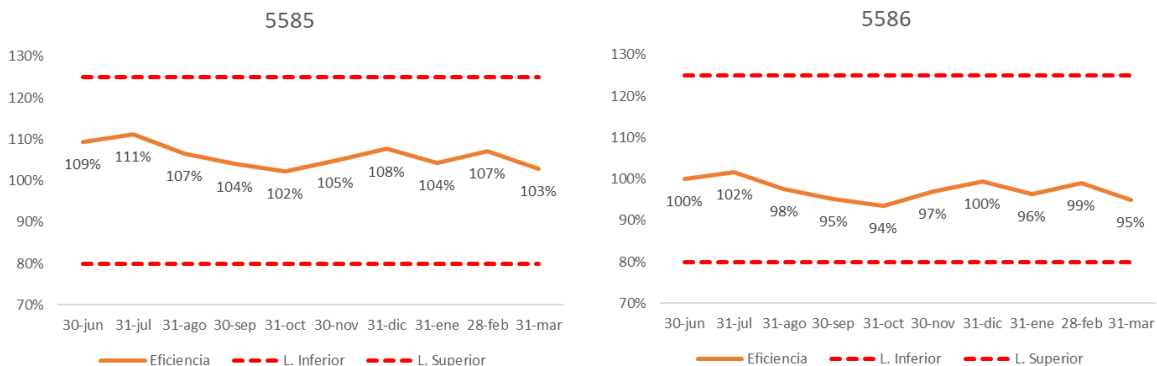
La cobertura se clasifica como:

- **Cobertura de flujos de efectivo:** Si el objetivo es mitigar el riesgo de fluctuación de los flujos de efectivo futuros (por ejemplo, ventas o compras esperadas).

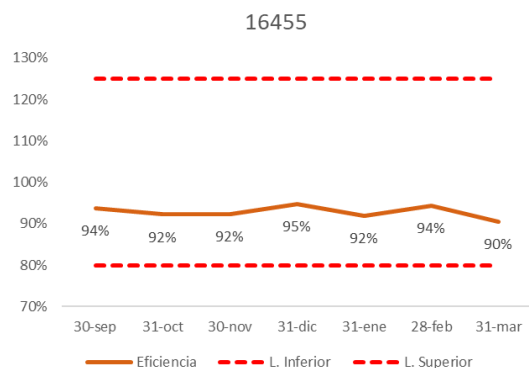
**Evaluación de la Eficacia de la Cobertura**

La evaluación de la eficacia se realiza utilizando los siguientes métodos:

- Se realiza el cálculo del valor a mercado del derecho y la obligación de la deuda y se realiza una relación entre el valor a pagar y el valor a recibir el cual no debe estar debajo de los límites establecidos anteriormente.



**BANCO CONTACTAR S.A.**  
**NOTAS A LOS ESTADOS FINANCIEROS INTERMEDIOS CONDENSADOS**  
**AL 31 DE MARZO DE 2026 Y AL 31 DE DICIEMBRE DE 2025**  
 (Cifras expresadas en miles de pesos)



El saldo de este rubro para el periodo terminado a 31 de marzo de 2026 y 31 de diciembre de 2025 son los siguientes:

Detalle	mar-2026	dic-2025
Contratos swap	(1.496.847)	(37.133)
<b>Total</b>	<b>\$ (1.496.847)</b>	<b>(37.133)</b>

El saldo de esta cuenta representa la valoración del contrato swap suscrito con la entidad financiera Bancolombia para cubrir el riesgo de los flujos futuros del crédito con el Instituto de crédito Oficial (ICO)

Los instrumentos financieros derivados para el periodo terminado a 31 de marzo de 2026 y diciembre 2025 son los siguientes:

Año 2026							
Derivado	US\$	Tasa Spot	Vencimiento	Derecho	Obligación	CVA (Credit Value Adjustment)	Neto
Swap	5.000.000	3.675,00	29/11/2027	9.318.714	(9.063.711)	(3.159)	251.844
Swap	5.000.000	3.840,00	30/11/2027	9.317.865	(9.806.705)	14.891	(473.949)
Swap	5.000.000	4.069,67	30/11/2027	12.423.819	(13.731.333)	32.772	(1.274.742)
<b>\$</b>							<b>(1.496.847)</b>

Año 2025							
Derivado	US\$	Tasa Spot	Vencimiento	Derecho	Obligación	CVA (Credit Value Adjustment)	Neto
Swap	5.000.000	3.675,00	29/11/2027	9.644.553	(8.960.105)	(10.083)	674.364
Swap	5.000.000	3.840,00	30/11/2027	9.643.938	(9.694.275)	17.256	(33.081)
Swap	5.000.000	4.069,67	30/11/2027	12.858.582	(13.574.067)	37.069	(678.416)
<b>\$</b>							<b>(37.133)</b>

Los instrumentos derivados contratados por el Banco son generalmente transados en mercados organizados. Los instrumentos derivados tienen condiciones favorables netas (activos) o desfavorables (pasivos), como resultado de fluctuaciones en las tasas de cambio de moneda extranjera y en el mercado de tasa de interés u otras variables relativas a sus condiciones. El monto acumulado de los valores razonables de los activos y pasivos en instrumentos derivados puede variar significativamente de tiempo en tiempo.

**BANCO CONTACTAR S.A.**  
**NOTAS A LOS ESTADOS FINANCIEROS INTERMEDIOS CONDENSADOS**  
**AL 31 DE MARZO DE 2026 Y AL 31 DE DICIEMBRE DE 2025**  
(Cifras expresadas en miles de pesos)

A continuación, se presenta el movimiento de este rubro:

Detalle	mar-2026	dic-2025
Saldo inicial	\$ (37.133)	4.277.283
Pago intercambio derecho y obligación SWAPS	-	2.897.436
Valoración derivados financieros (RESULTADOS)	(311.469)	(6.774.805)
Valoración derivados financieros (ORI)	(1.148.245)	(437.047)
<b>Saldo final</b>	<b>\$ (1.496.847)</b>	<b>(37.133)</b>

### Nota 8. Cartera servicios financieros, neto

A continuación, se muestra la distribución de capital, intereses y comisiones para los períodos terminados a 31 de marzo de 2026 y 31 de diciembre de 2025:

#### 1. Cartera de servicios financieros por modalidad

Capital Cartera Sin Costo Amortizado	mar-2026	dic-2025
Microcrédito	\$ 880.847.767	794.034.553
Crédito comercial	58.642.409	51.564.990
Crédito de consumo	1.231.820	2.153.976
Crédito de consumo empleados	15.883	39.947
<b>Total</b>	<b>\$ 940.737.879</b>	<b>847.793.466</b>

Costo amortizado Capital de Cartera	mar-2026	dic-2025
Microcrédito	\$ (80.967)	(73.898)
Crédito comercial	(582.254)	(822.184)
Crédito de consumo	(6.285)	(13.474)
Crédito de consumo empleados	(1.912)	(5.227)
<b>Total</b>	<b>\$ (671.418)</b>	<b>(914.783)</b>

Capital Cartera Con Costo Amortizado	mar-2026	dic-2025
Microcrédito	\$ 880.766.800	793.960.655
Crédito comercial	58.060.155	50.742.806
Crédito de consumo	1.225.535	2.140.502
Crédito de consumo empleados	13.971	34.720
<b>Total</b>	<b>\$ 940.066.461</b>	<b>846.878.683</b>

Deterioro capital de cartera	mar-2026	dic-2025
Microcrédito	\$ (25.319.097)	(21.563.498)
Crédito comercial	(2.695.289)	(2.844.025)
Crédito de consumo	(144.535)	(309.888)
Crédito de consumo empleados	(160)	(400)
<b>Total</b>	<b>\$ (28.159.081)</b>	<b>(24.717.811)</b>

<b>Subtotal cartera de créditos, neta</b>	<b>\$ 911.907.380</b>	<b>822.160.872</b>
---	-----------------------	--------------------

El incremento en la cartera del Banco obedece a la expansión territorial mediante la apertura de seis nuevos centros de negocio (CDN) lo que permitió ampliar la cobertura y captar un mayor número de clientes; adicionalmente, se vio impulsado por el entorno favorable del mercado financiero colombiano, y por el crecimiento en las colocaciones, factores que en conjunto reflejan una gestión activa y eficiente en la colocación de productos financieros.

**BANCO CONTACTAR S.A.**  
**NOTAS A LOS ESTADOS FINANCIEROS INTERMEDIOS CONDENSADOS**  
**AL 31 DE MARZO DE 2026 Y AL 31 DE DICIEMBRE DE 2025**  
(Cifras expresadas en miles de pesos)

	<b>Interes de cartera</b>	<b>mar-2026</b>	<b>dic-2025</b>
Microcrédito		\$ 29.621.361	27.267.804
Crédito comercial		898.674	860.986
Crédito de consumo		20.239	35.207
<b>Total</b>		<b>\$ 30.540.274</b>	<b>28.163.997</b>
	<b>Deterioro de intereses</b>	<b>mar-2026</b>	<b>dic-2025</b>
Microcrédito		\$ (3.051.379)	(2.726.470)
Crédito comercial		(116.640)	(174.884)
Crédito de consumo		(6.426)	(11.330)
<b>Total</b>		<b>\$ (3.174.445)</b>	<b>(2.912.684)</b>
<b>Subtotal intereses de cartera, neto</b>		<b>\$ 27.365.829</b>	<b>25.251.313</b>
	<b>Comisión Ley Mypime</b>	<b>mar-2026</b>	<b>dic-2025</b>
Microcredito		\$ 291.568	281.944
<b>Total</b>		<b>\$ 291.568</b>	<b>281.944</b>
	<b>Deterioro comisión Ley Mipyme</b>		
Microcredito		(156.062)	(142.730)
<b>Total</b>		<b>\$ (156.062)</b>	<b>(142.730)</b>
<b>Subtotal comisión Ley Mipyme, Neto</b>		<b>\$ 135.506</b>	<b>139.214</b>
<b>Total cartera de servicios financieros, neta</b>		<b>\$ 939.408.715</b>	<b>847.551.399</b>

A continuación, se presenta un resumen del total de la cartera de créditos y el deterioro de cartera al 31 de marzo de 2026 y 31 de diciembre de 2025:

<b>Detalle</b>	<b>mar-2026</b>	<b>dic-2025</b>
Cartera, intereses y comisiones microcrédito	\$ 910.679.729	821.510.403
Cartera, intereses y comisiones comercial	58.958.829	51.603.792
Cartera, intereses y comisiones consumo	1.245.774	2.175.709
Cartera, intereses y comisiones consumo Empleados	13.971	34.720
<b>Subtotal cartera de servicios financieros</b>	<b>\$ 970.898.303</b>	<b>875.324.624</b>
Deterioro cartera, intereses y comisiones microcrédito	\$ (19.717.901)	(16.491.953)
Deterioro general cartera microcrédito	(8.808.637)	(7.940.745)
Deterioro cartera, intereses y comisiones comercial	(2.811.929)	(3.018.909)
Deterioro cartera, intereses y comisiones consumo	(150.961)	(321.218)
Deterioro cartera, intereses y comisiones consumo empleado	(160)	(400)
<b>Subtotal deterioro de cartera de servicios financieros</b>	<b>\$ (31.489.588)</b>	<b>(27.773.225)</b>
<b>Total cartera de servicios financieros, neta</b>	<b>\$ 939.408.715</b>	<b>847.551.399</b>

**BANCO CONTACTAR S.A.**  
**NOTAS A LOS ESTADOS FINANCIEROS INTERMEDIOS CONDENSADOS**  
**AL 31 DE MARZO DE 2026 Y AL 31 DE DICIEMBRE DE 2025**  
(Cifras expresadas en miles de pesos)

## 2. Cartera de servicios financieros por tipo de riesgos

### Capital

	<u>mar-2026</u>	<u>dic-2025</u>
<b>Microcrédito Sin Costo Amortizado</b>		
"A" Riesgo Normal	\$ 838.477.253	754.457.344
"B" Riesgo Aceptable	16.707.812	15.201.626
"C" Riesgo Apreciable	8.860.550	8.439.372
"D" Riesgo Significativo	9.368.276	9.708.400
"E" Riesgo de Incobrabilidad	7.433.876	6.227.811
<b>Subtotal</b>	<b>\$ 880.847.767</b>	<b>794.034.553</b>
<b>Costo Amortizado Microcrédito</b>		
"A" Riesgo Normal	\$ (75.469)	(56.311)
"B" Riesgo Aceptable	(1.184)	(15.876)
"C" Riesgo Apreciable	(11.429)	3.777
"D" Riesgo Significativo	6.277	10.144
"E" Riesgo de Incobrabilidad	838	(15.632)
<b>Subtotal</b>	<b>\$ (80.967)</b>	<b>(73.898)</b>
<b>Microcrédito Con Costo Amortizado</b>		
"A" Riesgo Normal	\$ 838.401.784	754.401.033
"B" Riesgo Aceptable	16.706.628	15.185.750
"C" Riesgo Apreciable	8.849.121	8.443.149
"D" Riesgo Significativo	9.374.553	9.718.544
"E" Riesgo de Incobrabilidad	7.434.714	6.212.179
<b>Subtotal</b>	<b>\$ 880.766.800</b>	<b>793.960.655</b>
<b>Crédito comercial Sin Costo Amortizado</b>		
"A" Riesgo Normal	\$ 56.303.776	48.277.079
"B" Riesgo Aceptable	1.044.775	1.015.377
"C" Riesgo Apreciable	339.978	198.248
"D" Riesgo Significativo	923.964	2.067.001
<b>Subtotal</b>	<b>\$ 58.642.409</b>	<b>51.564.990</b>
<b>Costo Amortizado Crédito comercial</b>		
"A" Riesgo Normal	\$ (508.298)	(670.511)
"B" Riesgo Aceptable	(24.054)	(58.293)
"C" Riesgo Apreciable	(7.547)	(1.979)
"D" Riesgo Significativo	(40.862)	(91.370)
"E" Riesgo de Incobrabilidad	(1.493)	(31)
<b>Subtotal</b>	<b>\$ (582.254)</b>	<b>(822.184)</b>
<b>Crédito comercial Con Costo Amortizado</b>		
"A" Riesgo Normal	\$ 55.795.478	47.606.568
"B" Riesgo Aceptable	1.020.721	957.084
"C" Riesgo Apreciable	332.431	196.269
"D" Riesgo Significativo	883.102	1.975.631
"E" Riesgo de Incobrabilidad	28.423	7.254
<b>Subtotal</b>	<b>\$ 58.060.155</b>	<b>50.742.806</b>

**BANCO CONTACTAR S.A.**  
**NOTAS A LOS ESTADOS FINANCIEROS INTERMEDIOS CONDENSADOS**  
**AL 31 DE MARZO DE 2026 Y AL 31 DE DICIEMBRE DE 2025**  
(Cifras expresadas en miles de pesos)

	<u>mar-2026</u>	<u>dic-2025</u>
<b>Crédito de consumo Sin Costo Amortizado</b>		
"A" Riesgo Normal	\$ 1.018.169	1.793.631
"B" Riesgo Aceptable	15.766	42.151
"C" Riesgo Apreciable	38.618	35.717
"D" Riesgo Significativo	77.073	200.925
"E" Riesgo de Incobrabilidad	82.194	81.552
<b>Subtotal</b>	<b>\$ 1.231.820</b>	<b>2.153.976</b>
<b>Costo Amortizado Crédito de consumo</b>		
"A" Riesgo Normal	\$ (4.591)	(11.329)
"B" Riesgo Aceptable	(18)	(15)
"C" Riesgo Apreciable	(1.252)	(258)
"D" Riesgo Significativo	(154)	(614)
"E" Riesgo de Incobrabilidad	(270)	(1.258)
<b>Subtotal</b>	<b>\$ (6.285)</b>	<b>(13.474)</b>
<b>Crédito de consumo Con Costo Amortizado</b>		
"A" Riesgo Normal	\$ 1.013.578	1.782.302
"B" Riesgo Aceptable	15.748	42.136
"C" Riesgo Apreciable	37.366	35.459
"D" Riesgo Significativo	76.919	200.311
"E" Riesgo de Incobrabilidad	81.924	80.294
<b>Subtotal</b>	<b>\$ 1.225.535</b>	<b>2.140.502</b>
<b>Crédito de consumo empleados Sin Costo Amortizado</b>		
"A" Riesgo Normal	\$ 15.883	39.947
<b>Subtotal</b>	<b>\$ 15.883</b>	<b>39.947</b>
<b>Costo Amortizado Crédito de consumo empleados</b>		
"A" Riesgo Normal	\$ (1.912)	(5.227)
<b>Subtotal</b>	<b>\$ (1.912)</b>	<b>(5.227)</b>
<b>Crédito de consumo empleados Con Costo Amortizado</b>		
"A" Riesgo Normal	\$ 13.971	34.720
<b>Subtotal</b>	<b>\$ 13.971</b>	<b>34.720</b>
<b>Subtotal capital de cartera de crédito</b>	<b>\$ 940.066.461</b>	<b>846.878.683</b>
<b>Subtotal deterioro cartera de crédito</b>	<b>(28.159.081)</b>	<b>(24.717.811)</b>
<b>Total cartera de crédito, neto</b>	<b>\$ 911.907.380</b>	<b>822.160.872</b>

**BANCO CONTACTAR S.A.**  
**NOTAS A LOS ESTADOS FINANCIEROS INTERMEDIOS CONDENSADOS**  
**AL 31 DE MARZO DE 2026 Y AL 31 DE DICIEMBRE DE 2025**  
(Cifras expresadas en miles de pesos)

### **Intereses**

	<u>mar-2026</u>	<u>dic-2025</u>
<b>Microcrédito</b>		
"A" Riesgo Normal	\$ 26.844.642	24.647.572
"B" Riesgo Aceptable	931.421	866.355
"C" Riesgo Apreciable	521.770	523.903
"D" Riesgo Significativo	576.448	531.623
"E" Riesgo de Incobrabilidad	747.080	698.351
<b>Subtotal</b>	<b>\$ 29.621.361</b>	<b>27.267.804</b>
<b>Crédito comercial</b>		
"A" Riesgo Normal	\$ 762.331	662.795
"B" Riesgo Aceptable	47.092	41.991
"C" Riesgo Apreciable	22.437	8.409
"D" Riesgo Significativo	66.447	147.698
<b>Subtotal</b>	<b>\$ 898.674</b>	<b>860.986</b>
<b>Crédito de consumo</b>		
"A" Riesgo Normal	\$ 13.206	23.362
"B" Riesgo Aceptable	276	1.255
"C" Riesgo Apreciable	751	971
"D" Riesgo Significativo	2.212	7.072
"E" Riesgo de Incobrabilidad	3.794	2.547
<b>Subtotal</b>	<b>\$ 20.239</b>	<b>35.207</b>
<b>Subtotal intereses de cartera de crédito</b>	<b>\$ 30.540.274</b>	<b>28.163.997</b>
Subtotal deterioro intereses cartera de crédito	(3.174.445)	(2.912.684)
<b>Total intereses de cartera de crédito, neto</b>	<b>\$ 27.365.829</b>	<b>25.251.313</b>

### **Comisión Ley Mipyme**

	<u>mar-2026</u>	<u>dic-2025</u>
<b>Microcrédito</b>		
"A" Riesgo Normal	\$ 129.541	132.018
"B" Riesgo Aceptable	44.182	42.716
"C" Riesgo Apreciable	30.868	32.123
"D" Riesgo Significativo	35.029	29.623
"E" Riesgo de Incobrabilidad	51.948	45.464
<b>Subtotal comisión Ley Mipyme</b>	<b>\$ 291.568</b>	<b>281.944</b>
<b>Subtotal deterioro comisión Ley Mipyme</b>	<b>(156.062)</b>	<b>(142.730)</b>
<b>Total comisión Ley Mipyme, neto</b>	<b>\$ 135.506</b>	<b>139.214</b>

**BANCO CONTACTAR S.A.**  
**NOTAS A LOS ESTADOS FINANCIEROS INTERMEDIOS CONDENSADOS**  
**AL 31 DE MARZO DE 2026 Y AL 31 DE DICIEMBRE DE 2025**  
(Cifras expresadas en miles de pesos)

**3. Clasificación de la cartera de microcrédito según las modalidades de crédito cuyas tasas son certificadas por la Superintendencia Financiera de Colombia:**

A continuación, se presenta la clasificación de la cartera conforme a lo establecido en el decreto 455 de 2023.

Detalle	mar-2026	dic-2025
Popular productivo rural	\$ 118.937.378	113.800.863
Popular productivo urbano	290.085.239	268.264.363
Productivo mayor monto	125.529.926	100.556.755
Productivo rural	115.845.632	98.897.249
Productivo urbano	228.650.818	209.481.134
Sin clasificación - cartera anterior al 01 de abril de 2023	1.798.774	3.034.189
<b>Total</b>	<b>\$ 880.847.767</b>	<b>794.034.553</b>

**4. Cartera de servicios financieros movimiento deterioro de valor**

• **Capital de cartera**

Movimiento deterioro de cartera de crédito					
Marzo 2026					
Concepto	Microcrédito	Comercial	Consumo	Consumo empleados	Total
Saldo Inicial	\$ 21.563.498	2.844.025	309.888	399	24.717.810
Castigos del período	(5.862.663)	(39.212)	(41.000)	-	(5.942.875)
Venta de cartera	(44.651)	(524.537)	-	-	(569.188)
Deterioro del período	11.672.984	797.631	33.327	4	12.503.946
Recuperación de deterioro	(2.010.071)	(382.618)	(157.680)	(243)	(2.550.612)
<b>Saldo Final</b>	<b>\$ 25.319.097</b>	<b>2.695.289</b>	<b>144.535</b>	<b>160</b>	<b>28.159.081</b>

Modalidad	Capital Castigado
Consumo	\$ 41.000
Microcrédito	5.862.663
Comercial	39.212
<b>Total general</b>	<b>\$ 5.942.875</b>

Movimiento deterioro de cartera de crédito					
Diciembre 2025					
Concepto	Microcrédito	Comercial	Consumo	Consumo empleados	Total
Saldo Inicial	\$ 18.737.782	2.240.941	880.361	1.387	21.860.471
Castigos del período	(15.379.510)	(2.411.062)	(520.616)	-	(18.311.188)
Deterioro del período	24.854.139	3.835.788	536.528	518	29.226.973
Recuperación de deterioro	(6.648.912)	(821.643)	(586.384)	(1.506)	(8.058.445)
<b>Saldo Final</b>	<b>\$ 21.563.499</b>	<b>2.844.024</b>	<b>309.889</b>	<b>399</b>	<b>24.717.811</b>

**BANCO CONTACTAR S.A.**  
**NOTAS A LOS ESTADOS FINANCIEROS INTERMEDIOS CONDENSADOS**  
**AL 31 DE MARZO DE 2026 Y AL 31 DE DICIEMBRE DE 2025**  
(Cifras expresadas en miles de pesos)

<b>Modalidad</b>	<b>Capital Castigado</b>
Consumo	\$ 520.616
Microcrédito	15.379.510
Comercial	2.411.062
<b>Total general</b>	<b>\$ 18.311.188</b>

- Cuentas por cobrar (intereses cartera de crédito)**

<b>Movimiento deterioro de intereses cartera de crédito</b>					
<b>Marzo 2026</b>					
<b>Concepto</b>	<b>Microcrédito</b>	<b>Comercial</b>	<b>Consumo</b>	<b>Consumo empleados</b>	<b>Total</b>
Saldo Inicial	\$ 2.726.470	174.884	11.331	-	2.912.685
Castigos del período	(1.132.585)	(6.990)	(3.814)	-	(1.143.389)
Venta de cartera	(3.773)	(102.210)	-	-	(105.983)
Deterioro del período	2.173.422	69.756	1.685	-	2.244.863
Recuperación de deterioro	(712.155)	(18.800)	(2.776)	-	(733.731)
<b>Saldo Final</b>	<b>\$ 3.051.379</b>	<b>116.640</b>	<b>6.426</b>	<b>-</b>	<b>3.174.445</b>

<b>Modalidad</b>	<b>Intereses Corriente Castigado</b>
Consumo	\$ 3.814
Microcrédito	1.132.585
Comercial	6.990
<b>Total general</b>	<b>\$ 1.143.389</b>

<b>Movimiento deterioro de intereses cartera de crédito</b>					
<b>Diciembre 2025</b>					
<b>Concepto</b>	<b>Microcrédito</b>	<b>Comercial</b>	<b>Consumo</b>	<b>Consumo empleados</b>	<b>Total</b>
Saldo Inicial	\$ 1.883.301	235.265	49.474	-	2.168.040
Castigos del período	(3.102.924)	(289.251)	(50.868)	-	(3.443.043)
Deterioro del período	4.790.855	257.280	35.672	-	5.083.807
Recuperación de deterioro	(844.762)	(28.411)	(22.947)	-	(896.120)
<b>Saldo Final</b>	<b>\$ 2.726.470</b>	<b>174.883</b>	<b>11.331</b>	<b>-</b>	<b>2.912.684</b>

<b>Modalidad</b>	<b>Intereses Corriente Castigado</b>
Consumo	\$ 50.868
Microcrédito	3.102.924
Comercial	289.251
<b>Total general</b>	<b>\$ 3.443.043</b>

BANCO CONTACTAR S.A.  
 NOTAS A LOS ESTADOS FINANCIEROS INTERMEDIOS CONDENSADOS  
 AL 31 DE MARZO DE 2026 Y AL 31 DE DICIEMBRE DE 2025  
 (Cifras expresadas en miles de pesos)

- **Cuentas por cobrar (comisión Ley Mipyme)**

<b>Movimiento deterioro de comisión Ley Mipyme</b>	
<b>Marzo 2026</b>	
<b>Concepto</b>	<b>Microcrédito</b>
Saldo Inicial	\$ 142.731
Castigos del período	(75.938)
Deterioro del período	112.306
Recuperación de deterioro	(23.037)
<b>Saldo Final</b>	<b>\$ 156.062</b>

<b>Modalidad</b>	<b>Comisión Castigada</b>
Consumo	\$ -
Microcrédito	75.938
Comercial	-
<b>Total general</b>	<b>\$ 75.938</b>

<b>Movimiento deterioro de comisión Ley Mipyme</b>	
<b>Diciembre 2025</b>	
<b>Concepto</b>	<b>Microcrédito</b>
Saldo Inicial	\$ 96.659
Castigos del período	(215.056)
Deterioro del período	294.926
Recuperación de deterioro	(33.799)
<b>Saldo Final</b>	<b>\$ 142.730</b>

<b>Modalidad</b>	<b>Comisión Castigada</b>
Consumo	\$ -
Microcrédito	215.056
Comercial	-
<b>Total general</b>	<b>\$ 215.056</b>

Al cierre de marzo de 2026, el índice de cartera vencida del Banco se ubicó en 3,69%, lo que refleja el porcentaje de los saldos de los créditos que están en mora con respecto al total de la cartera de crédito del Banco.

**BANCO CONTACTAR S.A.**  
**NOTAS A LOS ESTADOS FINANCIEROS INTERMEDIOS CONDENSADOS**  
**AL 31 DE MARZO DE 2026 Y AL 31 DE DICIEMBRE DE 2025**  
(Cifras expresadas en miles de pesos)

## 5. Cartera de créditos por período de maduración

En el siguiente cuadro se presenta el detalle de la cartera de créditos para período terminado al 31 de marzo 2026 y 31 de diciembre de 2025:

### Sin costo amortizado

	Marzo de 2026				
	Hasta 1 año	1 a 3 años	3 a 5 años	Mayor a 5 años	Total
<b>Capital de cartera</b>					
Cartera de crédito microcrédito	\$ 741.893.921	137.189.516	1.762.997	1.333	880.847.767
Cartera de crédito comercial	47.049.483	9.033.618	2.439.265	120.043	58.642.409
Cartera de crédito consumo	156.604	1.072.166	3.050	-	1.231.820
Cartera de crédito consumo empleados	-	15.883	-	-	15.883
<b>Total</b>	<b>\$ 789.100.008</b>	<b>147.311.183</b>	<b>4.205.312</b>	<b>121.376</b>	<b>940.737.879</b>

### Costo amortizado

	Marzo de 2026				
	Hasta 1 año	1 a 3 años	3 a 5 años	Mayor a 5 años	Total
<b>Capital de cartera</b>					
Cartera de crédito microcrédito	\$ -	15.554	(96.521)	-	(80.967)
Cartera de crédito comercial	-	(293.767)	(275.349)	(13.138)	(582.254)
Cartera de crédito consumo	-	(6.282)	(3)	-	(6.285)
Cartera de crédito consumo empleados	-	(1.912)	-	-	(1.912)
<b>Total</b>	<b>\$ -</b>	<b>(286.407)</b>	<b>(371.873)</b>	<b>(13.138)</b>	<b>(671.418)</b>

### Cartera neta

	Marzo de 2026				
	Hasta 1 año	1 a 3 años	3 a 5 años	Mayor a 5 años	Total
<b>Capital de cartera</b>					
Cartera de crédito microcrédito	\$ 741.893.921	137.205.070	1.666.476	1.333	880.766.800
Cartera de crédito comercial	47.049.483	8.739.851	2.163.916	106.905	58.060.155
Cartera de crédito consumo	156.604	1.065.884	3.047	-	1.225.535
Cartera de crédito consumo empleados	-	13.971	-	-	13.971
<b>Total</b>	<b>\$ 789.100.008</b>	<b>147.024.776</b>	<b>3.833.439</b>	<b>108.238</b>	<b>940.066.461</b>

### Sin costo amortizado

	Diciembre de 2025				
	Hasta 1 año	1 a 3 años	3 a 5 años	Mayor a 5 años	Total
<b>Capital de cartera</b>					
Cartera de crédito microcrédito	\$ 668.041.089	124.245.318	1.748.146	-	794.034.553
Cartera de crédito comercial	38.187.494	10.759.547	2.478.020	139.929	51.564.990
Cartera de crédito consumo	175.552	1.973.346	5.078	-	2.153.976
Cartera de crédito consumo empleados	11.725	28.222	-	-	39.947
<b>Total</b>	<b>\$ 706.415.860</b>	<b>137.006.433</b>	<b>4.231.244</b>	<b>139.929</b>	<b>847.793.466</b>

### Costo amortizado

	Diciembre de 2025				
	Hasta 1 año	1 a 3 años	3 a 5 años	Mayor a 5 años	Total
<b>Capital de cartera</b>					
Cartera de crédito microcrédito	\$ -	37.848	(111.746)	-	(73.898)
Cartera de crédito comercial	-	(489.569)	(315.349)	(17.266)	(822.184)
Cartera de crédito consumo	-	(13.414)	(60)	-	(13.474)
Cartera de crédito consumo empleados	-	(5.227)	-	-	(5.227)
<b>Total</b>	<b>\$ -</b>	<b>(470.362)</b>	<b>(427.155)</b>	<b>(17.266)</b>	<b>(914.783)</b>

### Cartera neta

	Diciembre de 2025				
	Hasta 1 año	1 a 3 años	3 a 5 años	Mayor a 5 años	Total
<b>Capital de cartera</b>					
Cartera de crédito microcrédito	\$ 668.041.089	124.207.470	1.859.892	-	794.108.451
Cartera de crédito comercial	38.187.494	11.249.116	2.793.369	157.195	52.387.174
Cartera de crédito consumo	175.552	1.986.760	5.138	-	2.167.450
Cartera de crédito consumo empleados	11.725	33.449	-	-	45.174
<b>Total</b>	<b>\$ 706.415.860</b>	<b>137.476.795</b>	<b>4.658.399</b>	<b>157.195</b>	<b>848.708.249</b>

**BANCO CONTACTAR S.A.**  
**NOTAS A LOS ESTADOS FINANCIEROS INTERMEDIOS CONDENSADOS**  
**AL 31 DE MARZO DE 2026 Y AL 31 DE DICIEMBRE DE 2025**  
**(Cifras expresadas en miles de pesos)**

## 6. Cartera de créditos por plazos remanentes

Se presenta la distribución de la cartera de créditos por plazo remanentes al 31 de marzo 2026 y 31 de diciembre de 2025:

### Sin costo amortizado

Detalle	mar-2026					Total
	menor a 1 mes	1 a 3 meses	3 meses a 1 año	1 a 5 años	Mayor a 5 años	
Microcrédito	\$ 37.272.386	88.191.447	362.243.782	384.062.941	9.077.211	880.847.767
Crédito comercial	1.794.257	3.944.032	17.680.254	34.588.928	634.938	58.642.409
Crédito de consumo	141.495	267.698	584.414	168.147	70.066	1.231.820
Crédito de consumo empleados	-	1.364	5.480	9.039	-	15.883
<b>Total</b>	<b>\$ 39.208.138</b>	<b>92.404.541</b>	<b>380.513.930</b>	<b>418.829.055</b>	<b>9.782.215</b>	<b>940.737.879</b>

### Costo amortizado

Detalle	mar-2026					Total
	menor a 1 mes	1 a 3 meses	3 meses a 1 año	1 a 5 años	Mayor a 5 años	
Microcrédito	\$ (3.426)	(8.107)	(33.297)	(35.303)	(834)	(80.967)
Crédito comercial	(17.815)	(39.160)	(175.545)	(343.430)	(6.304)	(582.254)
Crédito de consumo	(722)	(1.366)	(2.982)	(858)	(357)	(6.285)
Crédito de consumo empleados	-	(164)	(660)	(1.088)	-	(1.912)
<b>Total</b>	<b>\$ (21.963)</b>	<b>(48.797)</b>	<b>(212.484)</b>	<b>(380.679)</b>	<b>(7.495)</b>	<b>(671.418)</b>

### Cartera neta

Detalle	mar-2026					Total
	menor a 1 mes	1 a 3 meses	3 meses a 1 año	1 a 5 años	Mayor a 5 años	
Microcrédito	\$ 37.268.960	88.183.340	362.210.485	384.027.638	9.076.377	880.766.800
Crédito comercial	1.776.442	3.904.872	17.504.709	34.245.498	628.634	58.060.155
Crédito de consumo	140.773	266.332	581.432	167.289	69.709	1.225.535
Crédito de consumo empleados	-	1.200	4.820	7.951	-	13.971
<b>Total</b>	<b>\$ 39.186.175</b>	<b>92.355.744</b>	<b>380.301.446</b>	<b>418.448.376</b>	<b>9.774.720</b>	<b>940.066.461</b>

### Sin costo amortizado

Detalle	dic-2025					Total
	menor a 1 mes	1 a 3 meses	3 meses a 1 año	1 a 5 años	Mayor a 5 años	
Microcrédito	\$ 4.264.503	71.537.988	340.916.117	372.787.832	4.528.113	794.034.553
Crédito comercial	194.113	3.577.984	16.130.121	31.041.021	621.751	51.564.990
Crédito de consumo	50.478	484.304	1.174.787	382.137	62.270	2.153.976
Crédito de consumo empleados	-	2.129	15.779	22.039	-	39.947
<b>Total</b>	<b>\$ 4.509.094</b>	<b>75.602.405</b>	<b>358.236.804</b>	<b>404.233.029</b>	<b>5.212.134</b>	<b>847.793.466</b>

### Costo amortizado

Detalle	dic-2025					Total
	menor a 1 mes	1 a 3 meses	3 meses a 1 año	1 a 5 años	Mayor a 5 años	
Microcrédito	\$ (397)	(6.658)	(31.728)	(34.694)	(421)	(73.898)
Crédito comercial	(3.095)	(57.050)	(257.188)	(494.937)	(9.914)	(822.184)
Crédito de consumo	(316)	(3.029)	(7.349)	(2.390)	(390)	(13.474)
Crédito de consumo empleados	-	(279)	(2.065)	(2.883)	-	(5.227)
<b>Total</b>	<b>\$ (3.808)</b>	<b>(67.016)</b>	<b>(298.330)</b>	<b>(534.904)</b>	<b>(10.725)</b>	<b>(914.783)</b>

### Cartera neta

Detalle	dic-2025					Total
	menor a 1 mes	1 a 3 meses	3 meses a 1 año	1 a 5 años	Mayor a 5 años	
Microcrédito	\$ 4.264.106	71.531.330	340.884.389	372.753.138	4.527.692	793.960.655
Crédito comercial	191.018	3.520.934	15.872.933	30.546.084	611.837	50.742.806
Crédito de consumo	50.162	481.275	1.167.438	379.747	61.880	2.140.502
Crédito de consumo empleados	-	1.850	13.714	19.156	-	34.720
<b>Total</b>	<b>\$ 4.505.286</b>	<b>75.535.389</b>	<b>357.938.474</b>	<b>403.698.125</b>	<b>5.201.409</b>	<b>846.878.683</b>

**BANCO CONTACTAR S.A.**  
**NOTAS A LOS ESTADOS FINANCIEROS INTERMEDIOS CONDENSADOS**  
**AL 31 DE MARZO DE 2026 Y AL 31 DE DICIEMBRE DE 2025**  
(Cifras expresadas en miles de pesos)

## 7. Cartera de créditos por sector económico

En el siguiente cuadro se presenta el detalle de la cartera de créditos por sector económico para el período terminado al 31 de marzo 2026 y 31 de diciembre de 202:

### Sin costo amortizado

Sector	mar-2026				Total
	Microcrédito	Comercial	Consumo	Consumo	
Actividades Dependientes	\$ 306.214	138.292	1.162.358	9.050	1.615.914
Actividades Independientes	40.867	-	-	-	40.867
Agricultura	201.315.745	3.142.806	1.831	-	204.460.382
Agroindustria	21.923.325	3.111.426	-	-	25.034.751
Alfarería	619.092	19.976	-	-	639.068
Artesanías	6.552.062	116.331	272	-	6.668.665
Comercio	247.014.612	27.859.949	21.157	-	274.895.718
Confecciones	15.376.561	937.702	-	-	16.314.263
Cueros	2.016.522	57.306	-	-	2.073.828
Industria	35.588.375	1.927.523	2.341	-	37.518.239
Madera	7.455.350	1.230.473	-	-	8.685.823
Metalmecánica	543.067	-	-	-	543.067
Pecuario	122.256.163	1.361.348	3.157	-	123.620.668
Pesca	1.324.843	-	-	-	1.324.843
Servicios	218.514.969	18.739.277	40.704	6.833	237.301.783
<b>Total</b>	<b>\$ 880.847.767</b>	<b>58.642.409</b>	<b>1.231.820</b>	<b>15.883</b>	<b>940.737.879</b>

### Costo amortizado

Sector	mar-2026				Total
	Microcrédito	Comercial	Consumo	Consumo	
Actividades Dependientes	\$ (890)	-	(6.077)	(1.912)	(8.879)
Actividades Independientes	(819)	-	-	-	(819)
Agricultura	4.399	(10.728)	3	-	(6.326)
Agroindustria	(1.329)	(48.330)	-	-	(49.659)
Alfarería	(230)	-	-	-	(230)
Artesanías	803	(357)	-	-	446
Comercio	(44.483)	(264.119)	(17)	-	(308.619)
Confecciones	657	(7.450)	-	-	(6.793)
Cueros	(82)	-	-	-	(82)
Industria	(1.983)	(54.261)	(16)	-	(56.260)
Madera	(7.166)	(2.278)	-	-	(9.444)
Metalmecánica	1	-	-	-	1
Pecuario	4.495	(3.547)	(31)	-	917
Pesca	448	-	-	-	448
Servicios	(34.788)	(191.184)	(147)	-	(226.119)
<b>Total</b>	<b>\$ (80.967)</b>	<b>(582.254)</b>	<b>(6.285)</b>	<b>(1.912)</b>	<b>(671.418)</b>

**BANCO CONTACTAR S.A.**  
**NOTAS A LOS ESTADOS FINANCIEROS INTERMEDIOS CONDENSADOS**  
**AL 31 DE MARZO DE 2026 Y AL 31 DE DICIEMBRE DE 2025**  
**(Cifras expresadas en miles de pesos)**

**Cartera neta**

Sector	mar-2026				
	Microcrédito	Comercial	Consumo	Consumo empleado	Total
Actividades Dependientes	\$ 305.324	138.292	1.156.281	7.138	1.607.035
Actividades Independientes	40.048	-	-	-	40.048
Agricultura	201.320.144	3.132.078	1.834	-	204.454.056
Agroindustria	21.921.996	3.063.096	-	-	24.985.092
Alfarería	618.862	19.976	-	-	638.838
Artesanías	6.552.865	115.974	272	-	6.669.111
Comercio	246.970.129	27.595.830	21.140	-	274.587.099
Confecciones	15.377.218	930.252	-	-	16.307.470
Cueros	2.016.440	57.306	-	-	2.073.746
Industria	35.586.392	1.873.262	2.325	-	37.461.979
Madera	7.448.184	1.228.195	-	-	8.676.379
Metalmecánica	543.068	-	-	-	543.068
Pecuario	122.260.658	1.357.801	3.126	-	123.621.585
Pesca	1.325.291	-	-	-	1.325.291
Servicios	218.480.181	18.548.093	40.557	6.833	237.075.664
<b>Total</b>	<b>\$ 880.766.800</b>	<b>58.060.155</b>	<b>1.225.535</b>	<b>13.971</b>	<b>940.066.461</b>

**Sin costo amortizado**

Sector	dic-2025				
	Microcrédito	Comercial	Consumo	Consumo empleado	Total
Actividades Dependientes	\$ 14.631.012	866.732	40.807	-	15.538.551
Actividades Independientes	37.072	-	-	-	37.072
Agricultura	191.934.668	12.659.519	502.848	17.405	205.114.440
Agroindustria	17.863.347	1.534.800	76.532	7.665	19.482.344
Alfarería	488.951	206.987	9.803	-	705.741
Artesanías	6.550.614	934.854	26.147	-	7.511.615
Comercio	176.033.130	11.509.771	490.154	547	188.033.602
Confecciones	50.625.052	586.112	51.553	-	51.262.717
Cueros	1.729.373	168.544	3.054	-	1.900.971
Industria	36.508.678	2.134.240	86.106	5.227	38.734.251
Madera	5.571.407	233.617	8.334	-	5.813.358
Metalmecánica	259.920	39.075	3.011	-	302.006
Pecuario	113.669.904	8.729.968	342.797	177	122.742.846
Pesca	1.325.283	85.422	156	-	1.410.861
Servicios	176.806.142	11.875.349	512.674	8.926	189.203.091
<b>Total</b>	<b>\$ 794.034.553</b>	<b>51.564.990</b>	<b>2.153.976</b>	<b>39.947</b>	<b>847.793.466</b>

**Costo amortizado**

Sector	dic-2025				
	Microcrédito	Comercial	Consumo	Consumo empleado	Total
Actividades Dependientes	\$ 476	(32.697)	(435)	-	(32.656)
Actividades Independientes	(7)	-	-	-	(7)
Agricultura	(5.076)	(169.514)	(2.559)	(2.950)	(180.099)
Agroindustria	(4.741)	(38.280)	(560)	(1.983)	(45.564)
Alfarería	146	-	(19)	-	127
Artesanías	1.342	1.318	(79)	-	2.581
Comercio	(25.390)	(206.792)	(4.163)	-	(236.345)
Confecciones	(3.429)	(637)	(240)	-	(4.306)
Cueros	548	-	(36)	-	512
Industria	2.822	(54.921)	(522)	(97)	(52.718)
Madera	662	(15.895)	(69)	-	(15.302)
Metalmecánica	-	(1.297)	-	-	(1.297)
Pecuario	(10.114)	(117.518)	(2.275)	-	(129.907)
Pesca	(1.694)	-	(17)	-	(1.711)
Servicios	(29.443)	(185.951)	(2.500)	(197)	(218.091)
<b>Total</b>	<b>\$ (73.898)</b>	<b>(822.184)</b>	<b>(13.474)</b>	<b>(5.227)</b>	<b>(914.783)</b>

**BANCO CONTACTAR S.A.**  
**NOTAS A LOS ESTADOS FINANCIEROS INTERMEDIOS CONDENSADOS**  
**AL 31 DE MARZO DE 2026 Y AL 31 DE DICIEMBRE DE 2025**  
(Cifras expresadas en miles de pesos)

**Cartera neta**

Sector	dic-2025				
	Microcrédito	Comercial	Consumo	Consumo empleado	Total
Actividades Dependientes	\$ 14.631.488	834.035	40.372	-	15.505.895
Actividades Independientes	37.065	-	-	-	37.065
Agricultura	191.929.592	12.490.005	500.289	14.455	204.934.341
Agroindustria	17.858.606	1.496.520	75.972	5.682	19.436.780
Alfarería	489.097	206.987	9.784	-	705.868
Artesanías	6.551.956	936.172	26.068	-	7.514.196
Comercio	176.007.740	11.302.979	485.991	547	187.797.257
Confecciones	50.621.623	585.475	51.313	-	51.258.411
Cueros	1.729.921	168.544	3.018	-	1.901.483
Industria	36.511.500	2.079.319	85.584	5.130	38.681.533
Madera	5.572.069	217.722	8.265	-	5.798.056
Metalmecánica	259.920	37.778	3.011	-	300.709
Pecuario	113.659.790	8.612.450	340.522	177	122.612.939
Pesca	1.323.589	85.422	139	-	1.409.150
Servicios	176.776.699	11.689.398	510.174	8.729	188.985.000
<b>Total</b>	<b>\$ 793.960.655</b>	<b>50.742.806</b>	<b>2.140.502</b>	<b>34.720</b>	<b>846.878.683</b>

**8. Cartera de créditos por zona geográfica**

En el siguiente cuadro se presenta el detalle de la cartera de créditos por zona geográfica para el período terminado al 31 de marzo 2026 y 31 de diciembre de 2025:

**Cartera sin costo amortizado**

Regional	mar-2026				
	Microcrédito	Comercial	Consumo	Consumo empleados	Total
Atlántico	\$ 18.889.761	684.645	100.189	-	19.674.595
Bogotá Dc	14.853.545	1.944.939	-	-	16.798.484
Bolívar	12.881.831	1.584.125	13.404	-	14.479.360
Boyacá	35.472.937	2.778.135	23.540	-	38.274.612
Caldas	6.638.605	216.774	1.753	-	6.857.132
Caquetá	6.461.964	48.424	10.664	-	6.521.052
Casanare	17.675.218	1.753.783	20.098	-	19.449.099
Cauca	32.817.840	2.588.347	58.593	-	35.464.780
Cundinamarca	104.666.677	5.942.386	251.102	-	110.860.165
Huila	102.796.254	8.307.125	39.537	-	111.142.916
Meta	59.267.457	4.972.663	53.396	-	64.293.516
Nariño	213.006.208	9.864.429	333.657	15.883	223.220.177
Norte De Santander	15.555.628	488.871	9.273	-	16.053.772
Putumayo	65.390.965	2.095.786	51.818	-	67.538.569
Quindío	9.143.164	886.531	16.257	-	10.045.952
Risaralda	7.920.725	1.224.844	24.856	-	9.170.425
Santander	20.747.193	1.227.080	9.809	-	21.984.082
Tolima	104.809.632	9.032.132	125.426	-	113.967.190
Valle Del Cauca	31.852.163	3.001.390	88.448	-	34.942.001
<b>Total</b>	<b>\$ 880.847.767</b>	<b>58.642.409</b>	<b>1.231.820</b>	<b>15.883</b>	<b>940.737.879</b>

**BANCO CONTACTAR S.A.**  
**NOTAS A LOS ESTADOS FINANCIEROS INTERMEDIOS CONDENSADOS**  
**AL 31 DE MARZO DE 2026 Y AL 31 DE DICIEMBRE DE 2025**  
(Cifras expresadas en miles de pesos)

**Costo amortizado**

Regional	mar-2026				
	Microcrédito	Comercial	Consumo	Consumo empleados	Total
Atlántico	\$ (926)	(48.329)	-	-	(49.255)
Bogotá Dc	(1.110)	(6.053)	-	-	(7.163)
Bolívar	(2.665)	(50.671)	(19)	-	(53.355)
Boyacá	398	(1.556)	(17)	-	(1.175)
Caldas	39	-	(13)	-	26
Caquetá	7	-	(8)	-	(1)
Casanare	1.134	(732)	(130)	-	272
Cauca	5.723	(2.410)	(550)	-	2.763
Cundinamarca	6.209	(15.182)	(2.715)	-	(11.688)
Huila	(6.241)	(28.096)	(140)	-	(34.477)
Meta	2.057	(6.565)	(541)	-	(5.049)
Nariño	(102.985)	(392.393)	(969)	(1.912)	(498.259)
Norte De Santander	555	(2.758)	(21)	-	(2.224)
Putumayo	12.104	(20.461)	(127)	-	(8.484)
Quindío	560	-	(20)	-	540
Risaralda	(3.510)	(2.830)	-	-	(6.340)
Santander	1.741	(415)	(131)	-	1.195
Tolima	6.038	(2.891)	(769)	-	2.378
Valle Del Cauca	(95)	(912)	(115)	-	(1.122)
<b>Total</b>	<b>\$ (80.967)</b>	<b>(582.254)</b>	<b>(6.285)</b>	<b>(1.912)</b>	<b>(671.418)</b>

**Cartera neta**

Regional	mar-2026				
	Microcrédito	Comercial	Consumo	Consumo empleados	Total
Atlántico	\$ 18.888.835	636.316	100.189	-	19.625.340
Bogotá Dc	14.852.435	1.938.886	-	-	16.791.321
Bolívar	12.879.166	1.533.454	13.385	-	14.426.005
Boyacá	35.473.335	2.776.579	23.523	-	38.273.437
Caldas	6.638.644	216.774	1.740	-	6.857.158
Caquetá	6.461.971	48.424	10.656	-	6.521.051
Casanare	17.676.352	1.753.051	19.968	-	19.449.371
Cauca	32.823.563	2.585.937	58.043	-	35.467.543
Cundinamarca	104.672.886	5.927.204	248.387	-	110.848.477
Huila	102.790.013	8.279.029	39.397	-	111.108.439
Meta	59.269.514	4.966.098	52.855	-	64.288.467
Nariño	212.903.223	9.472.036	332.688	13.971	222.721.918
Norte De Santander	15.556.183	486.113	9.252	-	16.051.548
Putumayo	65.403.069	2.075.325	51.691	-	67.530.085
Quindío	9.143.724	886.531	16.237	-	10.046.492
Risaralda	7.917.215	1.222.014	24.856	-	9.164.085
Santander	20.748.934	1.226.665	9.678	-	21.985.277
Tolima	104.815.670	9.029.241	124.657	-	113.969.568
Valle Del Cauca	31.852.068	3.000.478	88.333	-	34.940.879
<b>Total</b>	<b>\$ 880.766.800</b>	<b>58.060.155</b>	<b>1.225.535</b>	<b>13.971</b>	<b>940.066.461</b>

**BANCO CONTACTAR S.A.**  
**NOTAS A LOS ESTADOS FINANCIEROS INTERMEDIOS CONDENSADOS**  
**AL 31 DE MARZO DE 2026 Y AL 31 DE DICIEMBRE DE 2025**  
(Cifras expresadas en miles de pesos)

**Cartera sin costo amortizado**

Regional	dic-2025				
	Microcrédito	Comercial	Consumo	Consumo empleados	Total
Atlántico	\$ 14.683.315	635.395	130.649	-	15.449.359
Bogotá Dc	7.400.500	1.586.852	-	-	8.987.352
Bolívar	12.980.100	1.630.866	28.366	-	14.639.332
Boyacá	31.370.978	2.408.546	54.604	-	33.834.128
Caldas	5.894.553	228.044	3.696	-	6.126.293
Caquetá	6.259.269	51.368	21.131	-	6.331.768
Casanare	15.719.558	1.189.374	54.013	-	16.962.945
Cauca	30.255.385	2.114.711	93.765	-	32.463.861
Cundinamarca	91.320.092	4.415.526	420.168	-	96.155.786
Huila	89.019.451	6.548.382	88.295	-	95.656.128
Meta	53.344.436	4.427.840	100.995	-	57.873.271
Nariño	199.938.070	11.131.726	548.661	39.947	211.658.404
Norte De Santander	14.134.373	386.410	20.843	-	14.541.626
Putumayo	60.094.220	1.821.725	97.113	-	62.013.058
Quindío	8.670.577	732.060	28.133	-	9.430.770
Risaralda	7.687.518	1.278.645	42.464	-	9.008.627
Santander	17.461.285	664.449	26.670	-	18.152.404
Tolima	97.284.052	8.131.712	246.423	-	105.662.187
Valle Del Cauca	30.516.821	2.181.359	147.987	-	32.846.167
<b>Total</b>	<b>\$ 794.034.553</b>	<b>51.564.990</b>	<b>2.153.976</b>	<b>39.947</b>	<b>847.793.466</b>

**Costo amortizado**

Regional	dic-2025				
	Microcrédito	Comercial	Consumo	Consumo empleados	Total
Atlántico	\$ (1.665)	(62.903)	-	-	(64.568)
Bogotá Dc	(1.673)	(7.043)	-	-	(8.716)
Bolívar	(3.193)	(78.418)	(42)	-	(81.653)
Boyacá	3.185	(2.592)	(348)	-	245
Caldas	83	-	(14)	-	69
Caquetá	(513)	-	(82)	-	(595)
Casanare	1.683	(1.106)	(462)	-	115
Cauca	10.363	(3.013)	(913)	-	6.437
Cundinamarca	12.901	(20.669)	(3.833)	-	(11.601)
Huila	(5.978)	(36.799)	(291)	-	(43.068)
Meta	5.681	(8.713)	(968)	-	(4.000)
Nariño	(130.135)	(558.934)	(3.707)	(5.227)	(698.003)
Norte De Santander	1.395	(2.950)	(87)	-	(1.642)
Putumayo	24.781	(26.853)	(451)	-	(2.523)
Quindío	912	-	(47)	-	865
Risaralda	(3.355)	(3.954)	(57)	-	(7.366)
Santander	3.038	(2.167)	(253)	-	618
Tolima	8.443	(4.916)	(1.704)	-	1.823
Valle Del Cauca	149	(1.154)	(215)	-	(1.220)
<b>Total</b>	<b>\$ (73.898)</b>	<b>(822.184)</b>	<b>(13.474)</b>	<b>(5.227)</b>	<b>(914.783)</b>

**BANCO CONTACTAR S.A.**  
**NOTAS A LOS ESTADOS FINANCIEROS INTERMEDIOS CONDENSADOS**  
**AL 31 DE MARZO DE 2026 Y AL 31 DE DICIEMBRE DE 2025**  
(Cifras expresadas en miles de pesos)

Cartera neta		dic-2025				
		Microcrédito	Comercial	Consumo	Consumo empleados	Total
<b>Regional</b>						
Atlántico	\$	14.681.650	572.492	130.649	-	15.384.791
Bogotá Dc		7.398.827	1.579.809	-	-	8.978.636
Bolívar		12.976.907	1.552.448	28.324	-	14.557.679
Boyacá		31.374.163	2.405.954	54.256	-	33.834.373
Caldas		5.894.636	228.044	3.682	-	6.126.362
Caquetá		6.258.756	51.368	21.049	-	6.331.173
Casanare		15.721.241	1.188.268	53.551	-	16.963.060
Cauca		30.265.748	2.111.698	92.852	-	32.470.298
Cundinamarca		91.332.993	4.394.857	416.335	-	96.144.185
Huila		89.013.473	6.511.583	88.004	-	95.613.060
Meta		53.350.117	4.419.127	100.027	-	57.869.271
Nariño		199.807.935	10.572.792	544.954	34.720	210.960.401
Norte De Santander		14.135.768	383.460	20.756	-	14.539.984
Putumayo		60.119.001	1.794.872	96.662	-	62.010.535
Quindío		8.671.489	732.060	28.086	-	9.431.635
Risaralda		7.684.163	1.274.691	42.407	-	9.001.261
Santander		17.464.323	662.282	26.417	-	18.153.022
Tolima		97.292.495	8.126.796	244.719	-	105.664.010
Valle Del Cauca		30.516.970	2.180.205	147.772	-	32.844.947
<b>Total</b>	<b>\$</b>	<b>793.960.655</b>	<b>50.742.806</b>	<b>2.140.502</b>	<b>34.720</b>	<b>846.878.683</b>

### 9. Cartera de créditos por tipo de garantía

En el siguiente cuadro se presenta la cartera de créditos por tipo de garantía para el año terminado al 31 de marzo 2026 y 31 de diciembre de 2025:

Sin costo amortizado		mar-2026				
		Microcrédito	Comercial	Consumo	Consumo empleados	Total
<b>Tipo de garantía</b>						
<b>Idóneas</b>		<b>384.507.144</b>	<b>23.700.377</b>	<b>539.951</b>	<b>-</b>	<b>408.747.472</b>
Hipotecaria		652.453	2.205.338	-	-	2.857.791
Prendaria		420.204	374.387	-	-	794.591
Fondo Nacional de Garantías		383.434.487	21.120.652	539.951	-	405.095.090
<b>No idóneas</b>		<b>496.340.623</b>	<b>34.942.032</b>	<b>691.869</b>	<b>15.883</b>	<b>531.990.407</b>
Personal		397.072.499	27.953.624	553.495	12.706	425.592.324
Otra		99.268.124	6.988.408	138.374	3.177	106.398.083
<b>Total</b>		<b>880.847.767</b>	<b>58.642.409</b>	<b>1.231.820</b>	<b>15.883</b>	<b>940.737.879</b>

Costo amortizado		mar-2026				
		Microcrédito	Comercial	Consumo	Consumo empleados	Total
<b>Tipo de garantía</b>						
<b>Idóneas</b>		<b>(86.634)</b>	<b>(564.948)</b>	<b>(1.134)</b>	<b>-</b>	<b>(652.716)</b>
Hipotecaria		(42.279)	(294.786)	-	-	(337.065)
Prendaria		(27.261)	(9.983)	-	-	(37.244)
Fondo Nacional de Garantías		(17.094)	(260.179)	(1.134)	-	(278.407)
<b>No idóneas</b>		<b>5.667</b>	<b>(17.306)</b>	<b>(5.151)</b>	<b>(1.912)</b>	<b>(18.702)</b>
Personal		4.533	(13.844)	(4.121)	(1.530)	(14.962)
Otra		1.134	(3.462)	(1.030)	(382)	(3.740)
<b>Total</b>		<b>(80.967)</b>	<b>(582.254)</b>	<b>(6.285)</b>	<b>(1.912)</b>	<b>(671.418)</b>

**BANCO CONTACTAR S.A.**  
**NOTAS A LOS ESTADOS FINANCIEROS INTERMEDIOS CONDENSADOS**  
**AL 31 DE MARZO DE 2026 Y AL 31 DE DICIEMBRE DE 2025**  
(Cifras expresadas en miles de pesos)

**Cartera neta**

Tipo de garantía	mar-2026				Total
	Microcrédito	Comercial	Consumo	Consumo empleados	
<b>Idóneas</b>	<b>384.420.510</b>	<b>23.135.429</b>	<b>538.817</b>	-	<b>408.094.756</b>
Hipotecaria	610.174	1.910.552	-	-	2.520.726
Prendaria	392.943	364.404	-	-	757.347
Fondo Nacional de Garantías	383.417.393	20.860.473	538.817	-	404.816.683
<b>No idóneas</b>	<b>496.346.290</b>	<b>34.924.726</b>	<b>686.718</b>	<b>13.971</b>	<b>531.971.705</b>
Personal	397.077.032	27.939.780	549.374	11.176	425.577.362
Otra	99.269.258	6.984.946	137.344	2.795	106.394.343
<b>Total</b>	<b>880.766.800</b>	<b>58.060.155</b>	<b>1.225.535</b>	<b>13.971</b>	<b>940.066.461</b>

**Sin costo amortizado**

Tipo de garantía	dic-2025				Total
	Microcrédito	Comercial	Consumo	Consumo empleados	
<b>Idóneas</b>	<b>390.682.081</b>	<b>24.392.321</b>	<b>1.117.681</b>	-	<b>416.192.083</b>
Hipotecaria	752.433	2.419.153	-	-	3.171.586
Prendaria	512.157	446.329	-	-	958.486
Fondo Nacional de Garantías	389.417.491	21.526.839	1.117.681	-	412.062.011
<b>No idóneas</b>	<b>403.352.472</b>	<b>27.172.669</b>	<b>1.036.295</b>	<b>39.947</b>	<b>431.601.383</b>
Personal	322.681.977	21.738.136	829.035	31.958	345.281.106
Otra	80.670.495	5.434.533	207.260	7.989	86.320.277
<b>Total</b>	<b>794.034.553</b>	<b>51.564.990</b>	<b>2.153.976</b>	<b>39.947</b>	<b>847.793.466</b>

**Costo amortizado**

Tipo de garantía	dic-2025				Total
	Microcrédito	Comercial	Consumo	Consumo empleados	
<b>Idóneas</b>	<b>(82.966)</b>	<b>(788.933)</b>	<b>(3.934)</b>	-	<b>(875.833)</b>
Hipotecaria	(47.861)	(367.112)	-	-	(414.973)
Prendaria	(35.053)	(15.444)	-	-	(50.497)
Fondo Nacional de Garantías	(52)	(406.377)	(3.934)	-	(410.363)
<b>No idóneas</b>	<b>9.068</b>	<b>(33.251)</b>	<b>(9.540)</b>	<b>(5.227)</b>	<b>(38.950)</b>
Personal	7.255	(26.601)	(7.631)	(4.182)	(31.159)
Otra	1.813	(6.650)	(1.909)	(1.045)	(7.791)
<b>Total</b>	<b>(73.898)</b>	<b>(822.184)</b>	<b>(13.474)</b>	<b>(5.227)</b>	<b>(914.783)</b>

**Cartera neta**

Tipo de garantía	dic-2025				Total
	Microcrédito	Comercial	Consumo	Consumo empleados	
<b>Idóneas</b>	<b>390.599.115</b>	<b>23.603.388</b>	<b>1.113.747</b>	-	<b>415.316.250</b>
Hipotecaria	704.572	2.052.041	-	-	2.756.613
Prendaria	477.104	430.885	-	-	907.989
Fondo Nacional de Garantías	389.417.439	21.120.462	1.113.747	-	411.651.648
<b>No idóneas</b>	<b>403.361.540</b>	<b>27.139.418</b>	<b>1.026.755</b>	<b>34.720</b>	<b>431.562.433</b>
Personal	322.689.232	21.711.535	821.404	27.776	345.249.947
Otra	80.672.308	5.427.883	205.351	6.944	86.312.486
<b>Total</b>	<b>793.960.655</b>	<b>50.742.806</b>	<b>2.140.502</b>	<b>34.720</b>	<b>846.878.683</b>

**BANCO CONTACTAR S.A.**  
**NOTAS A LOS ESTADOS FINANCIEROS INTERMEDIOS CONDENSADOS**  
**AL 31 DE MARZO DE 2026 Y AL 31 DE DICIEMBRE DE 2025**  
(Cifras expresadas en miles de pesos)

**Nota 9. Otras cuentas por cobrar, neto**

A continuación, se detalla los rubros que componen esta cuenta para los períodos terminados en 31 de marzo de 2026 comparativo a 31 de diciembre de 2025.

<b>Detalle</b>	<b>mar-2026</b>	<b>dic-2025</b>
Otras comisiones por cobrar (1)	\$ 1.345.010	1.146.068
Pagos por cuenta de clientes (2)	201.034	186.270
Diversas (3)	57.913.264	57.458.227
Otras cuentas por cobrar (4)	182.420	110.849
<b>Subtotal</b>	<b>59.641.728</b>	<b>58.901.414</b>
Deterioro otras cuentas por cobrar (5)	(831.947)	(759.541)
<b>Total</b>	<b>\$ 58.809.781</b>	<b>58.141.873</b>

**1) Otras comisiones por cobrar:**

Corresponde a la comisión causada por seguro de vida voluntario y deudores, reconocido por las aseguradoras con quienes se tiene convenio para la venta de seguro a los clientes del Banco.

**2) Pagos por cuenta de clientes:**

El saldo de esta cuenta representa el valor registrado a cargo de los clientes del Banco por el seguro de vida deudores que se debe cancelar de manera mensual a las aseguradoras por la cartera activa que tiene el Banco, con el fin de mantener asegurados los créditos. En esta cuenta se registra el monto que el cliente adeuda por este concepto en su tabla de amortización y cuyo valor está compuesto por el ingreso recibido para tercero y la causación del retorno de la gestión administrativa (RGA ingreso propio).

**3) Diversas:**

Está compuesta por otras cuentas por cobrar y en el siguiente cuadro se detalla la composición de estas cuentas:

<b>Detalle</b>	<b>mar-2026</b>	<b>dic-2025</b>
Cuentas por cobrar a entidades (a)	1.018.696	1.048.832
Por convenios y/o donaciones (b)	39.360	143.880
Convenio de recaudo (c)	671.236	478.569
Reclamaciones a terceros (d)	960.303	1.133.309
Cxc Clientes FSD Int. Reprogramación (e)	69.504	69.397
Cxc Cesionarios obligación ESAL (f)	47.694.864	47.718.723
Cxc FNG reconocimiento garantías (g)	7.413.363	6.865.517
Cxc Venta de Cartera (h)	45.938	-
<b>Total</b>	<b>\$ 57.913.264</b>	<b>57.458.227</b>

**BANCO CONTACTAR S.A.**  
**NOTAS A LOS ESTADOS FINANCIEROS INTERMEDIOS CONDENSADOS**  
**AL 31 DE MARZO DE 2026 Y AL 31 DE DICIEMBRE DE 2025**  
(Cifras expresadas en miles de pesos)

- a) Cuentas por cobrar a entidades: se registran los valores por cobrar a entidades de seguridad social por las incapacidades generadas a los colaboradores del Banco y cuentas por cobrar a entidades financieras.
- b) Por convenios y/o donaciones: Corresponde a la cuenta por cobrar por el pago de servicios del convenio de COFIDES desarrollados en el año 2025.
- c) Convenio de recaudo: Corresponde al saldo adeudado en el recaudo de convenios por las entidades: ACH Colombia S.A., Apuestas Nacionales de Colombia S.A., Seapto S.A, Superservicios de Nariño S.A., Efectivo Ltda., ATH S.A, Bancolombia S.A, Corporación Contactar, Davivienda S.A y Banco Agrario.
- d) Reclamaciones a terceros nacionales: se registran cuentas por cobrar pendientes por legalizar por parte de proveedores.
- e) Corresponde a la cuenta por cobrar a clientes correspondientes a intereses por reprogramación cedidos por la Corporación Contactar.
- f) Durante el período, la Corporación Contactar, la matriz del Banco, efectuó una cesión parcial de una cuenta por pagar a favor del cesionario. Dicha cesión fue revisada, validada y aceptada formalmente por el Banco, verificando que las condiciones originalmente pactadas en el acuerdo de la cuenta por pagar se mantuvieran sin modificaciones.

En virtud de la aceptación de la cesión, el cesionario asumió todas las obligaciones, derechos y deberes asociados al porcentaje cedido de la cuenta por pagar. Los efectos de la cesión iniciaron el 29 de julio de 2025 y se mantienen vigentes hasta el 28 de febrero de 2029, fecha de vencimiento originalmente establecida en el acuerdo inicial.

A continuación, se presenta el detalle de la cuenta por cobrar a cesionarios a 31 de marzo de 2026 y 31 de diciembre de 2025:

Cesionario	mar-2026			
	Nit	Valor Cesión	Valor intereses	Total
Networking Empresarial Colombia SAS	900477831	\$ 13.800.000	34.035	13.834.035
Gonzalez Melo Andres	79417300	6.700.000	16.524	6.716.524
Siteico Sas	901352471	12.090.000	29.817	12.119.817
Parga Velasquez Andres Antonio	80350442	700.000	1.726	701.726
Constructora Novum S.A.S.	900208413	14.287.525	35.237	14.322.762
<b>Total</b>		<b>\$ 47.577.525</b>	<b>117.339</b>	<b>47.694.864</b>

**BANCO CONTACTAR S.A.**  
**NOTAS A LOS ESTADOS FINANCIEROS INTERMEDIOS CONDENSADOS**  
**AL 31 DE MARZO DE 2026 Y AL 31 DE DICIEMBRE DE 2025**  
**(Cifras expresadas en miles de pesos)**

Cesionario	dic-2025			
	Nit	Valor Cesión	Valor intereses	Total
Networking Empresarial Colombia SAS	900477831	\$ 13.800.000	40.955	13.840.955
Gonzalez Melo Andres	79417300	6.700.000	19.884	6.719.884
Siteico Sas	901352471	12.090.000	35.880	12.125.880
Parga Velasquez Andres Antonio	80350442	700.000	2.077	702.077
Constructora Novum S.A.S.	900208413	14.287.525	42.402	14.329.927
<b>Total</b>		<b>\$ 47.577.525</b>	<b>141.198</b>	<b>47.718.723</b>

A continuación, se indican las tasas de interese pactadas en cada uno de los acuerdos de cesión

Tasa Efectiva Anual De Interes	
Año	Tasa
2025	10,35%
2026	9,65%
2027	9,82%
2028	9,82%

- g) Es el reconocimiento de la cuenta por cobrar por garantías por parte del Fondo Nacional de Garantías (FNG). Estos valores representan los montos que el Banco espera recuperar como resultado de la activación de garantías otorgadas por el FNG a operaciones de crédito.
- h) Corresponde a la cuenta por cobrar a Contactar Colectora S.A.S por la venta de cartera catalogada como incobrable.

#### 4) Otras cuentas por cobrar

El siguiente son los saldos de otras cuentas por cobrar para para los períodos terminados en 31 de marzo de 2026 comparativo a 31 de diciembre de 2025.

Detalle	mar-2026	dic-2025
Cuentas por cobrar a empleados (a)	\$ 181.211	108.966
Cxc Depositos de contracción monetaria (b)	1.209	1.883
<b>Total</b>	<b>\$ 182.420</b>	<b>110.849</b>

- a) Cuentas por cobrar a trabajadores por perdida de activos fijos, descuentos por seguro de vida y pre-exequial de colaboradores que al cierre del ejercicio se encontraban de vacaciones y por responsabilidades de colaboradores.
- b) Corresponde a la cuenta por cobrar al Banco de la República originada en operaciones de contracción monetaria.

#### 5) Deterioro de valor otras cuentas por cobrar

El siguiente es el movimiento del deterioro de otras cuentas por cobrar para para los períodos terminados en 31 de marzo de 2026 comparativo a 31 de diciembre de 2025.

**BANCO CONTACTAR S.A.**  
**NOTAS A LOS ESTADOS FINANCIEROS INTERMEDIOS CONDENSADOS**  
**AL 31 DE MARZO DE 2026 Y AL 31 DE DICIEMBRE DE 2025**  
(Cifras expresadas en miles de pesos)

<b>Detalle</b>	<b>mar-2026</b>	<b>dic-2025</b>
Saldo Inicial	\$ 759.541	230.800
Castigos del período	(26.567)	(117.100)
Deterioro del período	110.183	667.297
Recuperación de deterioro	(11.210)	(21.456)
<b>Saldo Final</b>	<b>\$ 831.947</b>	<b>759.541</b>

**Nota 10. Propiedad y equipo**

A continuación, se presenta el detalle de las propiedades y equipo para los períodos terminados en 31 de marzo de 2026 comparativo a 31 de diciembre de 2025.

<b>Activo</b>	<b>mar-2026</b>	<b>dic-2025</b>
Terrenos	\$ 3.343.531	3.343.531
Edificaciones	41.399.227	39.489.305
Muebles y enseres	11.611.938	11.064.446
Equipos de cómputo y equipos de comunicación	7.592.622	7.202.167
Vehículo	561.713	561.713
	<b>\$ 64.509.031</b>	<b>61.661.162</b>
<b>Depreciación</b>		
Edificaciones	\$ (16.561.871)	(14.398.471)
Muebles y enseres	(5.816.356)	(5.160.194)
Equipos de cómputo y comunicación	(4.515.695)	(4.057.211)
Vehículo	(36.851)	(4.987)
	<b>\$ (26.930.773)</b>	<b>(23.620.863)</b>
<b>Total propiedades y equipo</b>	<b>\$ 37.578.258</b>	<b>38.040.299</b>

El siguiente es el movimiento de los activos de propiedades y equipo para los períodos terminados en 31 de marzo de 2026 y 31 de diciembre de 2025:

<b>Costo</b>	<b>mar-2026</b>	<b>dic-2025</b>
Saldo inicial	\$ 61.661.162	55.609.241
Compras	1.372.732	1.512.714
Adquisición entregada por garantía	-	9.230
Adquisiciones propiedades y equipo bajo leasing financiero	-	350.713
Adiciones derechos de uso NIIF 16 (locales oficinas)	1.577.281	4.834.941
Ajustes activos nueva metodología NIIF 16 (locales oficinas)	-	898.700
Bajas	(102.144)	(1.554.377)
<b>Saldo final</b>	<b>\$ 64.509.031</b>	<b>61.661.162</b>

**BANCO CONTACTAR S.A.**  
**NOTAS A LOS ESTADOS FINANCIEROS INTERMEDIOS CONDENSADOS**  
**AL 31 DE MARZO DE 2026 Y AL 31 DE DICIEMBRE DE 2025**  
 (Cifras expresadas en miles de pesos)

El siguiente es el movimiento de la depreciación de los activos de propiedades y equipo, para los períodos terminados en 31 de marzo de 2026 y a 31 de diciembre de 2025:

<b>Depreciación Acumulada</b>	<b>mar-2026</b>	<b>dic-2025</b>
Saldo inicial	\$ (23.620.863)	(10.970.353)
Depreciación con cargo a resultados	(1.707.765)	(6.312.605)
Depreciación por derechos de uso NIIF 16	(1.655.625)	(6.693.502)
Gasto ejercicio anterior depreciación acelerada	(288)	-
Depreciación propiedades y equipo bajo leasing	(31.864)	(102.736)
Bajas	85.632	458.333
<b>Saldo final</b>	<b>\$ (26.930.773)</b>	<b>(23.620.863)</b>
<b>Propiedades y equipo neto</b>	<b>\$ 37.578.258</b>	<b>38.040.299</b>

El siguiente es el detalle por tipo de propiedades y equipo para uso propio para los períodos terminados en 31 de marzo de 2026 y 31 de diciembre de 2025:

Activo	mar-2026										
	Costo Histórico				Depreciación						Importe en Libros
	Saldo inicial Costo Histórico	Compras	Retiros/Ventas	Total costo histórico	Saldo inicial Depreciación	Depreciación del período	Gastos de ejercicios anteriores	Retiros/Ventas	Total depreciación		
Terrenos	\$ 3.343.531	-	-	3.343.531	-	-	-	-	-	3.343.531	
<b>Edificaciones</b>	<b>39.489.305</b>	<b>1.957.023</b>	<b>(47.101)</b>	<b>41.399.227</b>	<b>(14.398.471)</b>	<b>(2.207.960)</b>	<b>(288)</b>	<b>44.838</b>	<b>(16.561.871)</b>	<b>24.837.386</b>	
Edificios	11.876.627	-	-	11.876.627	(349.312)	(47.634)	-	-	(396.946)	11.479.681	
Mejoras en propiedad ajena	4.336.270	221.085	-	4.557.355	(1.971.124)	(431.513)	-	-	(2.402.637)	2.154.718	
Costos por desmantelamiento	1.223.230	158.657	-	1.381.887	(550.059)	(73.178)	(288)	-	(623.525)	758.362	
Derechos de uso (locales oficinas)	22.053.178	1.577.281	(47.101)	23.583.358	(11.527.976)	(1.655.625)	-	44.838	(13.138.763)	10.444.595	
<b>Muebles y enseres</b>	<b>11.064.446</b>	<b>547.492</b>	<b>-</b>	<b>11.611.938</b>	<b>(5.160.194)</b>	<b>(656.162)</b>	<b>-</b>	<b>-</b>	<b>(5.816.356)</b>	<b>5.795.582</b>	
Muebles y enseres en general	4.541.665	300.131	-	4.841.796	(2.283.173)	(262.481)	-	-	(2.545.654)	2.296.142	
Equipos eléctricos y electrónicos	3.460.366	111.980	-	3.572.346	(1.626.765)	(186.691)	-	-	(1.813.456)	1.758.890	
Sistema eléctrico y de datos	3.062.415	135.381	-	3.197.796	(1.250.256)	(206.990)	-	-	(1.457.246)	1.740.550	
<b>Equipos de cómputo y equipos de comunicación</b>	<b>7.202.167</b>	<b>445.498</b>	<b>(55.043)</b>	<b>7.592.622</b>	<b>(4.057.211)</b>	<b>(499.278)</b>	<b>-</b>	<b>40.794</b>	<b>(4.515.695)</b>	<b>3.076.927</b>	
Equipo de computación general	5.060.502	340.633	(53.949)	5.347.186	(3.000.990)	(364.097)	-	40.758	(3.324.329)	2.022.857	
Equipo de comunicación en general	2.467.500	44.005	(1.094)	2.896.611	(1.027.842)	(12.581)	-	36	(1.153.387)	174.274	
Sistema de seguridad	1.894.915	60.860	-	1.955.775	(953.379)	(122.600)	-	-	(1.075.979)	879.796	
<b>Vehículo</b>	<b>561.713</b>	<b>-</b>	<b>-</b>	<b>561.713</b>	<b>(4.987)</b>	<b>(31.864)</b>	<b>-</b>	<b>-</b>	<b>(36.851)</b>	<b>524.862</b>	
Vehículo Leasing	350.713	-	-	350.713	(2.465)	(28.437)	-	-	(30.902)	319.811	
Vehículo en propiedad	211.000	-	-	211.000	(2.522)	(3.427)	-	-	(5.949)	205.051	
<b>Totales</b>	<b>\$ 61.661.162</b>	<b>2.950.013</b>	<b>(102.144)</b>	<b>64.509.031</b>	<b>(23.620.863)</b>	<b>(3.395.254)</b>	<b>(288)</b>	<b>85.632</b>	<b>(26.930.773)</b>	<b>37.578.258</b>	

Activo	dic-2025										
	Costo Histórico				Depreciación						Importe en Libros
	Saldo inicial Costo Histórico	Compras	Adquisición/ Garantía	Retiros/Ventas	Total costo histórico	Saldo inicial Depreciación	Depreciación del período	Retiros/Ventas	Total depreciación		
Terrenos	\$ 3.343.531	-	-	-	3.343.531	-	-	-	-	3.343.531	
<b>Edificaciones</b>	<b>34.718.662</b>	<b>5.842.915</b>	<b>-</b>	<b>(1.072.272)</b>	<b>39.489.305</b>	<b>(6.362.615)</b>	<b>(8.216.980)</b>	<b>181.124</b>	<b>(14.398.471)</b>	<b>25.090.834</b>	
Edificios	11.876.627	-	-	-	11.876.627	(158.778)	(190.534)	-	(349.312)	11.527.315	
Mejoras en propiedad ajena	4.226.996	109.274	-	-	4.336.270	(914.899)	(1.056.225)	-	(1.971.124)	2.365.146	
Costos por desmantelamiento	1.223.230	-	-	-	1.223.230	(273.340)	(276.719)	-	(550.059)	673.171	
Derechos de uso (locales oficinas)	17.391.809	5.733.641	-	(1.072.272)	22.053.178	(5.015.598)	(6.693.502)	181.124	(11.527.976)	10.525.202	
<b>Muebles y enseres</b>	<b>10.155.250</b>	<b>926.311</b>	<b>9.230</b>	<b>(26.345)</b>	<b>11.064.446</b>	<b>(2.530.264)</b>	<b>(2.644.450)</b>	<b>14.520</b>	<b>(5.160.194)</b>	<b>5.904.252</b>	
Muebles y enseres en general	4.453.416	96.652	-	(8.403)	4.541.665	(1.147.863)	(1.140.297)	4.987	(2.283.173)	2.258.492	
Equipos eléctricos y electrónicos	3.012.130	456.948	9.230	(17.942)	3.460.366	(628.154)	(808.144)	9.533	(1.626.765)	1.833.601	
Sistema eléctrico y de datos	2.689.704	372.711	-	-	3.062.415	(554.247)	(696.009)	-	(1.250.256)	1.812.159	
<b>Equipos de cómputo y equipos de comunicación</b>	<b>7.063.638</b>	<b>266.129</b>	<b>-</b>	<b>(127.600)</b>	<b>7.202.167</b>	<b>(1.999.536)</b>	<b>(2.142.155)</b>	<b>84.480</b>	<b>(4.057.211)</b>	<b>3.144.956</b>	
Equipo de computación general	4.942.422	244.701	-	(126.621)	5.060.502	(1.477.896)	(1.606.750)	83.656	(3.000.990)	2.059.512	
Equipo de comunicación en general	229.127	18.359	-	(736)	246.750	(55.703)	(47.783)	644	(102.842)	143.908	
Sistema de seguridad	1.892.089	3.069	-	(243)	1.894.915	(465.937)	(487.622)	180	(953.379)	941.526	
<b>Vehículo</b>	<b>328.160</b>	<b>561.713</b>	<b>-</b>	<b>(328.160)</b>	<b>561.713</b>	<b>(77.938)</b>	<b>(105.258)</b>	<b>178.209</b>	<b>(4.987)</b>	<b>556.726</b>	
Vehículo leasing	328.160	350.713	-	(328.160)	350.713	(77.938)	(102.736)	178.209	(2.465)	348.248	
Vehículo en propiedad	-	211.000	-	-	211.000	-	(2.522)	-	(2.522)	208.478	
<b>Totales</b>	<b>\$ 55.609.241</b>	<b>7.597.068</b>	<b>9.230</b>	<b>(1.554.377)</b>	<b>61.661.162</b>	<b>(10.970.353)</b>	<b>(13.108.843)</b>	<b>458.333</b>	<b>(23.620.863)</b>	<b>38.040.299</b>	

**Nota 11. Intangibles, neto**

En esta partida se reconocen, los softwares, las licencias a los programas de computación adquiridos por el Banco para ser utilizados en sus procesos administrativos y de cartera, de igual manera se reconocen unos proyectos que se están adelantando para generar valor al Banco.

**BANCO CONTACTAR S.A.**  
**NOTAS A LOS ESTADOS FINANCIEROS INTERMEDIOS CONDENSADOS**  
**AL 31 DE MARZO DE 2026 Y AL 31 DE DICIEMBRE DE 2025**  
(Cifras expresadas en miles de pesos)

En el siguiente cuadro, se detalla el valor de intangibles, neto para los períodos terminados a 31 de marzo de 2026 y 31 de diciembre de 2025:

<b>Activo</b>	<b>mar-2026</b>	<b>dic-2025</b>
Licencias	\$ 728.115	1.150.122
Proyectos en producción (1)	62.463.798	63.391.734
Proyectos en curso (2)	464.287	424.331
<b>Total intangibles, neto</b>	<b>\$ 63.656.200</b>	<b>64.966.187</b>

- (1) En esta partida se encuentran registrados los proyectos que están en producción generando valor agregado a todos los procesos del Banco, a estos proyectos se les asignó una vida útil de acuerdo con el desarrollo realizado. A continuación, se presenta los proyectos que están en producción para los periodos terminados a 31 de marzo de 2026 y a 31 de diciembre 2025:

<b>Detalle</b>	<b>mar-2026</b>	<b>dic-2025</b>
Rediseño Cadena de Valor	\$ 839.747	911.862
Core Bancario	60.752.773	61.415.450
Reestructuración Intranet	36.990	46.212
Iniciativa 1	92.951	100.435
Iniciativa 2	344.101	367.590
Bus de Integración	-	17.695
Optimización Call Center	45.527	49.437
Proyecto Corresponsalía Bancaria	91.917	126.243
Proyecto Sistema de Pagos	259.792	356.810
<b>Total proyectos en producción</b>	<b>\$ 62.463.798</b>	<b>63.391.734</b>

- (2) Esta partida hace referencia a los proyectos que tiene el Banco para ejecutarlos en el corto, mediano y largo plazo, los cuales se comenzarán a amortizar una vez el proyecto salga a producción, con el análisis de la vida útil que tendrá cada uno de ellos. En el siguiente cuadro se detalla los proyectos en ejecución a 31 de marzo de 2026 y a 31 de diciembre de 2025.

<b>Detalle</b>	<b>mar-2026</b>	<b>dic-2025</b>
Portal Transaccional	\$ 58.057	58.057
Onboarding	292.224	292.224
Proyecto CDT digital Wpp	39.955	-
Cobranzas	74.050	74.050
<b>Total proyectos en curso</b>	<b>\$ 464.287</b>	<b>424.331</b>

**BANCO CONTACTAR S.A.**  
**NOTAS A LOS ESTADOS FINANCIEROS INTERMEDIOS CONDENSADOS**  
**AL 31 DE MARZO DE 2026 Y AL 31 DE DICIEMBRE DE 2025**  
(Cifras expresadas en miles de pesos)

Los Activos intangibles que posee el Banco no presentan indicios de deterioro de valor al cierre contable. En el siguiente cuadro se presenta el saldo del activo y amortización de este rubro para el periodo terminado a 31 de marzo de 2026 y 31 de diciembre de 2025:

<b>Costo</b>	<b>mar-2026</b>	<b>dic-2025</b>
Saldo inicial	\$ 75.981.417	72.414.891
Compras	285.417	3.566.526
<b>Saldo final</b>	<b>\$ 76.266.834</b>	<b>75.981.417</b>
<b>Amortización Acumulada</b>	<b>mar-2026</b>	<b>dic-2024</b>
Saldo inicial	\$ (11.015.230)	(4.955.017)
Amortización con cargo a resultados	(1.595.404)	(6.060.213)
<b>Saldo final</b>	<b>\$ (12.610.634)</b>	<b>(11.015.230)</b>
<b>Total, neto</b>	<b>\$ 63.656.200</b>	<b>64.966.187</b>

Todos los softwares adquiridos por el Banco se encuentran debidamente licenciados.

El siguiente es el movimiento para los períodos terminados a 31 de marzo de 2026 y 31 de diciembre de 2025:

Activo	mar-2026							
	Costo Historico			Amortización				
	Saldo inicial Costo Historico	Compras	Total costo histórico	Saldo inicial Amortización	Amortización del periodo	Total amortización	Importe en Libros	
Licencias	\$ 4.932.912	241.496	5.174.408	(4.188.536)	(562.292)	(4.750.828)	423.580	
Software - programas de computador	1.202.212	3.965	1.206.177	(796.466)	(105.176)	(901.642)	304.535	
Proyectos en curso	424.331	39.956	464.287	-	-	-	464.287	
Proyectos en producción	69.421.962	-	69.421.962	(6.030.228)	(927.936)	(6.958.164)	62.463.798	
<b>\$</b>	<b>75.981.417</b>	<b>285.417</b>	<b>76.266.834</b>	<b>(11.015.230)</b>	<b>(1.595.404)</b>	<b>(12.610.634)</b>	<b>63.656.200</b>	
Activo	dic-2025							
	Costo Historico			Amortización				
	Saldo inicial Costo Historico	Compras	Traslados	Total costo histórico	Saldo inicial Amortización	Amortización del periodo	Total amortización	Importe en Libros
Licencias	\$ 2.788.654	2.144.258	-	4.932.912	(1.920.111)	(2.268.425)	(4.188.536)	744.376
Software - programas de computador	731.109	471.103	-	1.202.212	(280.206)	(516.260)	(796.466)	405.746
Proyectos en curso	373.851	951.165	(900.685)	424.331	-	-	-	424.331
Proyectos en producción	68.521.277	-	900.685	69.421.962	(2.754.700)	(3.275.528)	(6.030.228)	63.391.734
<b>\$</b>	<b>72.414.891</b>	<b>3.566.526</b>	<b>-</b>	<b>75.981.417</b>	<b>(4.955.017)</b>	<b>(6.060.213)</b>	<b>(11.015.230)</b>	<b>64.966.187</b>

### Nota 12. Depósitos clientes:

El siguiente es el saldo de los depósitos de clientes correspondiente de certificados de depósito a término - CDT y cuentas de ahorro al 31 de marzo de 2026 y 31 de diciembre de 2025.

<b>Detalle</b>	<b>mar-2026</b>	<b>dic-2025</b>
Depósitos clientes CDT (i)	\$ 416.062.301	339.800.995
Depósitos clientes cuentas de ahorro (ii)	22.563.679	13.497.191
<b>Total</b>	<b>\$ 438.625.980</b>	<b>353.298.186</b>

**BANCO CONTACTAR S.A.**  
**NOTAS A LOS ESTADOS FINANCIEROS INTERMEDIOS CONDENSADOS**  
**AL 31 DE MARZO DE 2026 Y AL 31 DE DICIEMBRE DE 2025**  
(Cifras expresadas en miles de pesos)

**(i) Depósitos clientes certificados de depósito a término – CDT**

El siguiente es el detalle de los depósitos de clientes certificado de depósitos a término fijo por tipo y por plazo a 31 de marzo 2026 y 31 de diciembre de 2025.

<b>Depósito Clientes CDT</b>	<u>mar-2026</u>	<u>dic-2025</u>
Emitidos menos de 6 meses y hasta 6 meses	\$ 72.282.555	66.843.557
Emitidos mayor a 6 meses y menor a 12 meses	208.302.476	173.358.976
Emitidos igual a 12 meses y menor a 18 meses	103.102.628	70.429.292
Emitidos igual o superior a 18 meses	32.374.642	29.169.170
<b>Subtotal, depósito de clientes CDT</b>	<b><u>\$ 416.062.301</u></b>	<b><u>339.800.995</u></b>

A continuación, se presenta el movimiento de los saldos de los depósitos a término correspondiente al período que finaliza el 31 de marzo de 2026.

<b>Detalle</b>	<u>mar-2026</u>	<u>dic-2025</u>
Saldo inicial	\$ 339.800.995	144.684.294
Aumento en depósitos	67.829.601	186.535.115
Causación de intereses	9.395.473	22.976.396
Pago de intereses	(963.768)	(14.394.810)
<b>Saldo final</b>	<b><u>\$ 416.062.301</u></b>	<b><u>339.800.995</u></b>

El Banco recibió depósitos de clientes bajo la modalidad de Certificado de depósito a término por valor de \$67.829.602, causó intereses por valor de \$ 9.395.473 pago intereses por \$ 963.768.

**(ii) Depósitos clientes cuentas de ahorro**

El Banco a 31 de marzo de 2026 recibió depósitos de clientes bajo la modalidad de cuentas de ahorro por valor de \$9.066.488, causó intereses por valor de \$ 288.787 pago intereses por \$ 288.787.

<b>Detalle</b>	<u>mar-2026</u>	<u>dic-2025</u>
Saldo inicial	\$ 13.497.191	1.977.230
Aumento en depósitos	9.066.488	11.519.961
Causación de intereses	288.787	413.046
Pago de intereses	(288.787)	(413.046)
<b>Saldo final</b>	<b><u>\$ 22.563.679</u></b>	<b><u>13.497.191</u></b>

Al 31 de marzo de 2026, el Banco registró saldo total en las cuentas de ahorro por un valor de \$22.563.679, el cual es el resultado del primer trimestre de año 2026. Se cuentan con 95.236 cuentas de ahorro a esta fecha, logrando un incremento de más de 22,11% con respecto al trimestre anterior y se proyecta un crecimiento en la medida que las campañas de venta cruzada dentro del banco con los productos activos incentiven el alta del producto.

**BANCO CONTACTAR S.A.**  
**NOTAS A LOS ESTADOS FINANCIEROS INTERMEDIOS CONDENSADOS**  
**AL 31 DE MARZO DE 2026 Y AL 31 DE DICIEMBRE DE 2025**  
(Cifras expresadas en miles de pesos)

**Depósitos de clientes, neto**

El siguiente es el detalle de los depósitos neto a 31 de marzo 2026 y a 31 de marzo de 2025.

<b>Detalle</b>	<b>mar-2026</b>	<b>mar-2025</b>
Saldo inicial	353.298.186	146.661.524
Aumento en depósitos	76.896.089	27.628.928
Causación de intereses	9.684.260	4.146.757
Pago de intereses	(1.252.555)	(3.320.130)
<b>Saldo final</b>	<b>438.625.980</b>	<b>175.117.079</b>

A continuación, se presenta un resumen de las tasas de interés efectivas que se causan sobre los depósitos de clientes:

	<b>mar-2026</b>	
	Tasa mínima %	Tasa máxima %
Cuentas de ahorro	3,00%	9,50%
Certificados de depósito a término	9,40%	13,20%
	<b>dic-2025</b>	
	Tasa mínima %	Tasa máxima %
Cuentas de ahorro	3,00%	9,50%
Certificados de depósito a término	9,40%	12,55%

La frecuencia de liquidación de los intereses en los certificados de depósito a término depende de lo acordado con cada cliente al momento de la emisión del título. En cambio, para las cuentas de ahorro, la liquidación de los intereses se realiza de manera diaria.

El siguiente es el detalle de concentración de los depósitos recibidos por tipo de cliente:

<b>Detalle</b>	<b>mar-2026</b>	<b>dic-2025</b>
<b>Certificados de depósito a término</b>		
Persona natural	\$ 374.600.261	298.293.297
Persona jurídica	41.462.040	41.507.698
	<b>\$ 416.062.301</b>	<b>339.800.995</b>
<b>Cuentas de ahorro</b>		
Persona natural	\$ 21.331.480	11.297.658
Persona jurídica	1.232.199	2.199.533
	<b>\$ 22.563.679</b>	<b>13.497.191</b>
<b>Total</b>	<b>\$ 438.625.980</b>	<b>353.298.186</b>

**BANCO CONTACTAR S.A.**  
**NOTAS A LOS ESTADOS FINANCIEROS INTERMEDIOS CONDENSADOS**  
**AL 31 DE MARZO DE 2026 Y AL 31 DE DICIEMBRE DE 2025**  
(Cifras expresadas en miles de pesos)

### Nota 13. Obligaciones financieras

El siguiente es el resumen de las obligaciones financieras obtenidas por el Banco para el período terminado a 31 de marzo de 2026 y a 31 de diciembre de 2025 con el propósito fundamental de financiar sus operaciones crediticias:

Detalle	mar-2026	dic-2025
Capital obligaciones financieras nacionales e internacionales (13.1)	\$ 466.106.159	459.538.761
Intereses de obligaciones financieras nacionales e internacionales (13.1)	9.271.698	9.124.005
Ajuste gross up obligaciones financieras	(528.314)	(220.481)
<b>Subtotal</b>	<b>\$ 474.849.543</b>	<b>468.442.285</b>
Capital obligaciones financieras deuda subordinada (13.2)	66.206.850	64.878.616
Intereses de obligaciones financieras deuda subordinada (13.2)	3.340.124	1.737.930
<b>Subtotal</b>	<b>\$ 69.546.974</b>	<b>66.616.546</b>
<b>Total</b>	<b>\$ 544.396.517</b>	<b>535.058.831</b>

El Banco para el 31 de marzo de 2026 adquirió obligaciones con entidades nacionales e internacionales por valor de \$ 92.042.926, realizó pagos de obligaciones por valor \$ 84.015.383 y pago de intereses por valor de \$15.509.572.

Detalle	mar-2026	dic-2025
Saldo inicial	\$ 535.058.831	550.102.499
Cesión de casa Matriz	-	-
adquisición de préstamos bancarios (nuevos créditos otorgados)	92.042.926	297.620.032
Abonos a capital de préstamos bancarios	(84.015.383)	(306.307.531)
Diferencia en cambio en pagos a capital préstamos bancarios	(311.731)	(7.026.077)
Recuperación ejercicio anterior ajuste Gross up	(68.020)	-
Recuperación ejercicio anterior costos incrementales	(17.649)	-
Causación intereses (gasto)	17.217.115	66.289.254
Pago intereses obligaciones financieras	(15.509.572)	(65.619.346)
<b>Saldo final</b>	<b>\$ 544.396.517</b>	<b>535.058.831</b>

#### 13.1 Obligaciones nacionales e internacionales

Esta partida agrupa las cuentas que representan las obligaciones financieras nacionales e internacionales presentes, esto con el fin de que el Banco continúe con el desarrollo de su objeto social.

- a) A continuación, se presenta un detalle de las obligaciones financieras nacionales e internacionales que se encuentran garantizadas y las no garantizadas.

**BANCO CONTACTAR S.A.**  
**NOTAS A LOS ESTADOS FINANCIEROS INTERMEDIOS CONDENSADOS**  
**AL 31 DE MARZO DE 2026 Y AL 31 DE DICIEMBRE DE 2025**  
 (Cifras expresadas en miles de pesos)

Tipo de obligación	Tasa de interés		2026
	Mín	Máx	
Préstamos no garantizados tasa IBR	IBR + -2,4%	IBR + 6,5%	313.391.404
Préstamos no garantizados tasa DTF	DTF + 2%	DTF + 2,5%	4.454.314
Préstamos no garantizados tasa fija	3,80%	17,15%	157.532.139
<b>Total</b>			<b>\$ 475.377.857</b>

Detalle	2026
Ajuste Tasa de intereses Gross up (i)	\$ (528.314)
<b>Total</b>	<b>\$ 474.849.543</b>

Tipo de obligación	Tasa de interés		2025
	Mín	Máx	
Préstamos no garantizados tasa IBR	IBR + -2,4%	IBR + 6,5%	272.412.144
Préstamos no garantizados tasa DTF	DTF + 2%	DTF + 2,5%	8.804.983
Préstamos no garantizados tasa fija	3,80%	17,15%	187.445.639
<b>Total</b>			<b>\$ 468.662.766</b>

Detalle	2025
Ajuste Tasa de intereses Gross up (i)	\$ (220.481)
<b>Total</b>	<b>\$ 468.442.285</b>

(i) El ajuste por tasa de interés Gross Up se registra en el rubro “2440351100 – Ajuste Gross Up Obligaciones Financieras”. Dicho ajuste corresponde a la reversión del gasto por intereses de las obligaciones financieras que incluyen de manera implícita la retención en la fuente.

b) A continuación, se presenta el monto de obligaciones financieras nacionales e internacionales a nivel nacional e internacional con corte a 31 de marzo de 2026 y a 31 de diciembre de 2025.

Detalle	Corto plazo	Largo Plazo	mar-2026
Obligaciones nacionales	\$ 219.305.856	64.242.534	283.548.390
Obligaciones internacionales	105.161.222	86.139.931	191.301.153
<b>Total</b>	<b>\$ 324.467.078</b>	<b>150.382.465</b>	<b>474.849.543</b>

Detalle	Corto plazo	Largo Plazo	dic-2025
Obligaciones nacionales	\$ 172.499.927	91.490.942	263.990.869
Obligaciones internacionales	122.663.846	81.787.570	204.451.416
<b>Total</b>	<b>\$ 295.163.773</b>	<b>173.278.512</b>	<b>468.442.285</b>

Las obligaciones financieras cedidas al Banco están pactadas en pesos colombianos a excepción de la obligación con el Instituto de Crédito oficial- ICO que se pactó en dólares y la cual se encuentra con cobertura, las demás obligaciones internacionales están indexadas a pesos colombianos; algunas obligaciones presentan costos de transacción que no son materiales y no afectaron la tasa de interés efectiva.

BANCO CONTACTAR S.A.  
NOTAS A LOS ESTADOS FINANCIEROS INTERMEDIOS CONDENSADOS  
AL 31 DE MARZO DE 2026 Y AL 31 DE DICIEMBRE DE 2025  
(Cifras expresadas en miles de pesos)

- c) Banco Contactar mantiene relaciones de fondeo con instituciones internacionales que le proveen recursos para apalancar las operaciones de crédito.

Al cierre de marzo 2026, se han establecido indicadores financieros de seguimiento con las nueve entidades, entre los que se incluyen mediciones clave como la calidad de la cartera, cobertura de riesgos, rentabilidad de los activos, solvencia y liquidez regulatoria. En general, Banco Contactar cumple totalmente los acuerdos financieros pactados con las entidades internacionales, destacándose las siguientes anotaciones:

- El indicador de cartera vencida se mantiene dentro de los límites establecidos por las instituciones internacionales, cumpliendo de manera adecuada con los estándares requeridos.
- La cobertura de riesgos se sitúa por encima del 70%, nivel considerado adecuado para mitigar posibles pérdidas futuras en la cartera del Banco y fortalecido por las garantías otorgadas por el FNG. Este porcentaje cumple con los acuerdos establecidos en los contratos y waivers con los fondeadores internacionales.
- El indicador de moneda extranjera se mantuvo cercano al 0% durante el primer trimestre de 2026, en línea con la política interna de minimizar la exposición al riesgo cambiario mediante la toma de fondeo internacional indexado a pesos colombianos y contrato de coberturas cambiarias.
- El indicador de rendimiento sobre activos evidencia una evolución positiva, atribuida a las utilidades generadas en lo corrido del año que asciende a los \$5.117 millones, posicionando este acuerdo en cumplimiento adecuado.
- Como entidad regulada, el banco monitorea rigurosamente sus indicadores de solvencia regulatoria y liquidez, asegurándose de que estos se mantienen dentro de los niveles adecuados conforme a los estándares establecidos por la Superintendencia Financiera y los fondeadores. Los dos indicadores se encuentran por encima de los límites acordados con las instituciones y los mínimos regulatorios exigidos.

Las instituciones financieras aliadas tienen conocimiento de los resultados de Banco Contactar y de las principales cifras del negocio, las cuales se comunican con oportunidad en concordancia con los acuerdos contractuales, manteniéndose alineadas con la realidad del Banco y monitoreando continuamente el cumplimiento de los acuerdos. En consecuencia, los límites pactados se cumplen en su totalidad, lo que contribuye a mitigar el riesgo de liquidez y evita solicitudes de repago anticipado de las obligaciones financieras.

**BANCO CONTACTAR S.A.**  
**NOTAS A LOS ESTADOS FINANCIEROS INTERMEDIOS CONDENSADOS**  
**AL 31 DE MARZO DE 2026 Y AL 31 DE DICIEMBRE DE 2025**  
(Cifras expresadas en miles de pesos)

Incumplimiento  
 Cumplimiento

FONDEADOR	COVENANT	FORMULA	ACUERDO BANCO	mar-2026
<b>GLOBAL PARTNERSHIPS</b>	PAR 30 + CASTIGOS 12 MESES	Par 30 + Reest. Y Ref + Castigos 12 meses /Cartera promedio (periodo actual , mismo periodo año anterior)	<=10%	5,90%
	ROA NETO	((Ingresos neto / Activos totales promedio) +1) ^ (12 / n)-1	>1%	1,95%
	INDICADOR DE SOLVENCIA	Solvencia Regulatoria - Según directriz reglamentaria de la Superintendencia Financiera	>13%	18,67 %
	COBERTURA DE RIESGO	Provisiones + Par 30 garantizado con el FNG/ Par 30	>80%	127,60 %
<b>DWM</b>	INDICADOR DE SOLVENCIA REGULATORIA	Capital Regulatorio - Según directriz reglamentaria de la Superintendencia Financiera	> 12%	<b>18,67 %</b>
	COEFICIENTE DE SOLVENCIA	Patrimonio / Activos	>11%	12,71 %
	PORTAFOLIO AJUSTADO POR RIESGO	Par 30 + Reest. + Ref 0-30 días./Cartera bruta	<8%	3,69%
	COEFICIENTE DE CASTIGOS	Castigos ultimos 12 meses/Cartera promedio	<5%	2,21%
	RATIO DE CAPITAL DESCUBIERTO	Par 30 + Reest. + Ref 0-30 días-provisiones/Patrimonio	<7,5%	4,21%
	MONEDA EXTRANJERA (FOREIGN CURRENCY)	(Pasivos en Moneda Extranjera-Activos en Moneda Extranjera - )/ Patrimonio	-25% hasta 25%	-0,06%

**BANCO CONTACTAR S.A.**  
**NOTAS A LOS ESTADOS FINANCIEROS INTERMEDIOS CONDENSADOS**  
**AL 31 DE MARZO DE 2026 Y AL 31 DE DICIEMBRE DE 2025**  
(Cifras expresadas en miles de pesos)

FONDEADOR	COVENANT	FORMULA	ACUERDO BANCO	mar-2026
	RATIO DE CALCE DE LIQUIDEZ	IRL - Según directriz reglamentaria de la Superintendencia Financiera	>100%	151,0 %
	RENDIMIENTO DE ACTIVOS 12 MESES	Excedentes 12 meses/ Activos promedio 12 meses	>0%	2,35%
<b>OIKOCREDIT</b>	PORTAFOLIO EN RIESGO	Par 30 + Reest. + Ref 0-30 días./Cartera bruta	<=8%	3,69%
	PROVISION DE CARTERA VENCIDA	Provisiones de cartera / Cartera Vencida 30 días	>=70%	81,15 %
	CARTERA CASTIGADA	Castigos ultimos 12 meses/Cartera promedio	<=5%	2,21%
	RATIO SOSTENIBILIDAD OPERATIVA	Ingresos operacionales/(Gastos operacionales + Gastos Financieros + Gastos de provisión)	>100%	104,9 %
	RATIO DE SOLVENCIA	Solvencia Regulatoria - Según directriz reglamentaria de la Superintendencia Financiera	>12%	18,67 %
<b>LOCFUND</b>	RAZON DE PATRIMONIO COMPROMETIDO	Par 30 - Provisiones / Patrimonio	<=10%	4,21%
	CARTERA EN MORA (PAR 30)	Par 30 / Cartera Bruta	<=8%	3,69%
	RAZON DE SOLVENCIA FINANCIERA	Activos / Patrimonio	<=8 veces	7,87
	RAZON DE CARTERA CASTIGADA ANUAL	Castigos del año / Cartera Bruta	<=4%	0,63%
<b>SYMBIOTICS</b>	MONEDA EXTRANJERA (FOREIGN CURRENCY)	(Activos en Moneda Extranjera - Pasivos en Moneda Extranjera) / Patrimonio	-50% hasta 50%	0,06%
	MAXIMO APALANCAMIENTO FINANCIERO	Pasivos/Patrimonio	<=8 veces	6,87

**BANCO CONTACTAR S.A.**  
**NOTAS A LOS ESTADOS FINANCIEROS INTERMEDIOS CONDENSADOS**  
**AL 31 DE MARZO DE 2026 Y AL 31 DE DICIEMBRE DE 2025**  
(Cifras expresadas en miles de pesos)

FONDEADOR	COVENANT	FORMULA	ACUERDO BANCO	mar-2026
	RATIO DE CAPITAL DESCUBIERTO	Par 30 + Reest. + Ref 0-30 días - provisiones/Patrimonio	<=20%	4,21%
	INDICE DE ADECUACION DE CAPITAL	Solvencia Regulatoria - Según directriz reglamentaria de la Superintendencia Financiera	>=12%	18,67 %
	COMPROMISO NEGATIVO (Cartera endosada)	Cartera endosada / Activos	<=50%	0,00%
<b>INSTITUTO DE CREDITO OFICIAL - ICO</b>	CRECIMIENTO DE CARTERA	Cartera periodo actual / Cartera periodo anterior	>=6%	43,09 %
	CLIENTES RURALES	Clientes Rurales/ Clientes total	>=50%	71,02 %
	CRECIMIENTO DE CARTERA EN ZONA POSTCONFLICTO	Cartera zona posconflicto periodo actual / Cartera zona posconflicto periodo anterior	>=4%	44,04 %
	ADECUACIÓN DE CAPITAL	Solvencia Regulatoria - Según directriz reglamentaria de la Superintendencia Financiera	>12%	18,67 %
	EXPOSICIÓN AL RIESGO	(Activos en moneda extranjera - Pasivo en moneda extranjera)/Patrimonio	Desde - 150% hasta 50%	0,06%
	CARTERA EN RIESGO	(Par30 + Reest. y Ref. 0-30 días)/Cartera	<6,5%	3,69%
	COBERTURA DE RIESGO	Deterioro/(Par30 + Reest. y Ref. 0-30 días)	>=70%	81,15 %
	CARTERA CASTIGADA	Castigos 12 meses/Cartera	<5,5%	1,88%
<b>RESPONSABILITY</b>	CALIDAD DE CARTERA PAR 30	Par 30 + Reest. Y Ref/Cartera bruta	<= 9%	3,69%
	DESCALCE DE MONEDAS	(Activos en Moneda Extranjera - Pasivos en Moneda Extranjera) / Patrimonio	-50% hasta 50%	0,06%
	CARTERA ENDOSADA	Cartera endosada/ Activos	<20%	0,00%

**BANCO CONTACTAR S.A.**  
**NOTAS A LOS ESTADOS FINANCIEROS INTERMEDIOS CONDENSADOS**  
**AL 31 DE MARZO DE 2026 Y AL 31 DE DICIEMBRE DE 2025**  
(Cifras expresadas en miles de pesos)

FONDEADOR	COVENANT	FORMULA	ACUERDO BANCO	mar-2026
	RAZON DE PATRIMONIO COMPROMETIDO	Par 30 + Reestr y Refin - Provisiones/ Patrimonio	<20%	4,21%
	INDICADOR DE SOLVENCIA REGULATORIA	Solvencia Regulatoria - Según directriz reglamentaria de la Superintendencia Financiera	>13%	18,67 %
	ROA	(Excedentes 12 meses/ Activos 12 meses)	>-1%	2,35%
<b>KIVA</b>	ADECUACIÓN DE CAPITAL	Solvencia Regulatoria - Según directriz reglamentaria de la Superintendencia Financiera	< 12%	18,67 %
	RATIO DE CAPITAL DESCUBIERTO	Par 30 + Reest. + Ref 0-30 días-provisiones/Patrimonio	<15%	4,21%
	EXPOSICION CAMBIARIA	(Activos en Moneda Extranjera - Pasivos en Moneda Extranjera) / Patrimonio	-20% hasta 20%	0,06%
	RATIO DE LIQUIDEZ	IRL - Según directriz reglamentaria de la Superintendencia Financiera	>110%	151,00 %
	CONCENTRACION DE CARTERA	Suma de los 20 clientes mayores / Patrimonio	< 15%	2,94%
	TRANSACCIONES PARTES RELACIONADAS	Cartera Empleados/ Patrimonio	< 5%	0,01%

### 13.2 Deuda subordinada

El Banco cuenta con la autorización de la Superintendencia Financiera de Colombia para clasificar el instrumento de deuda subordinada suscrito con ACCION DIGITALTRANSFORMATION FUND LP como parte del Patrimonio Adicional (PA)

Cinco años después de la fecha de emisión, en caso de un cambio de control del emisor, el Inversionista tendrá derecho a convertir, total o parcialmente, los montos en circulación bajo la nota en acciones ordinarias.

**BANCO CONTACTAR S.A.**  
**NOTAS A LOS ESTADOS FINANCIEROS INTERMEDIOS CONDENSADOS**  
**AL 31 DE MARZO DE 2026 Y AL 31 DE DICIEMBRE DE 2025**  
(Cifras expresadas en miles de pesos)

Al 31 de marzo de 2026 el Banco mantiene obligaciones por concepto de deuda subordinada con las siguientes características:

Tercero (Acreedor)	Monto (COP) Desembolsado	Saldo 31 de marzo 2026	Fecha de desembolso	Tasa de intereses	Vencimiento	Tipo de tasa
ACCION DIGITAL TRANSFORMATION FUND LP	66.206.850	66.616.546	7/11/2024	17,50%	7/11/2031	Fija

Tercero (Acreedor)	Monto (COP) Desembolsado	Saldo 31 de diciembre 2025	Fecha de desembolso	Tasa de intereses	Vencimiento	Tipo de tasa
ACCION DIGITAL TRANSFORMATION FUND LP	66.206.850	66.616.546	7/11/2024	17,50%	7/11/2031	Fija



A continuación, se presenta el monto de obligaciones financieras clasificadas como deuda subordinada a nivel nacional e internacional con corte a 31 de marzo de 2026:

Detalle	Corto plazo	Largo Plazo	mar-2026
Obligaciones internacionales	4.453.415	65.093.559	69.546.974
<b>Total</b>	<b>\$ 4.453.415</b>	<b>65.093.559</b>	<b>69.546.974</b>

Detalle	Corto plazo	Largo Plazo	dic-2025
Obligaciones internacionales	409.695	66.206.851	66.616.546
<b>Total</b>	<b>\$ 409.695</b>	<b>66.206.851</b>	<b>66.616.546</b>

En el marco del contrato suscrito entre el Banco y ACCION DIGITALTRANSFORMATION FUND LP por la deuda subordinada, se establecieron ciertos covenants (compromisos contractuales) que el Banco debe cumplir durante la vigencia del instrumento, entre los principales se destacan:

 Incumplimiento  
 Cumplimiento

FONDEADOR	COVENANT	FORMULA	ACUERDO BANCO	mar-2026
ACCION	INDICADOR DE SOLVENCIA REGULATORIA	Solvencia Regulatoria - Según directriz reglamentaria de la Superintendencia Financiera	>12%	18,67%
	EFICIENCIA OPERATIVA	Ingresos operacionales / (Gastos operacionales + Gastos Financieros + Gastos de provisión)	>100%	104,93%
	PAR 30 + CASTIGOS 12 MESES	Cartera mayor a 30 días + Castigos 12 meses / Cartera Bruta	<11%	5,57%
	RELACIÓN ENTRE EL NIVEL 2 Y EL NIVEL 1	TIER II / TIER I	<75%	42,58%

**BANCO CONTACTAR S.A.**  
**NOTAS A LOS ESTADOS FINANCIEROS INTERMEDIOS CONDENSADOS**  
**AL 31 DE MARZO DE 2026 Y AL 31 DE DICIEMBRE DE 2025**  
(Cifras expresadas en miles de pesos)

**Nota 14. Arrendamientos financieros**

A continuación, se presenta el detalle de este rubro para el periodo de seis meses terminado el 31 de marzo de 2026 y a 31 de diciembre de 2025:

<b>Detalle</b>	<b>mar-2026</b>	<b>dic-2025</b>
Arrendamientos financieros (Leasing) (i)	\$ 280.308	300.749
Arrendamientos financieros por derechos de uso (ii)	10.753.697	10.781.986
<b>Total</b>	<b>\$ 11.034.005</b>	<b>11.082.735</b>

- (i) Corresponde al contrato de arrendamiento financiero con el Banco de Bogotá para la adquisición del vehículo corporativo de presidencia en el mes de diciembre 2025.
- (ii) El Banco cuenta con 101 contratos de arrendamientos financieros por derechos de uso para el funcionamiento de las oficinas comerciales. El Banco usa la tasa promedio de sus obligaciones financieras como tasa de descuento.

A continuación, se presentan los pagos mínimos, carga financiera y pasivo por arrendamientos financieros:

<b>Detalle</b>	<b>mar-2026</b>			<b>Total</b>
	<b>Hasta un año</b>	<b>Entre uno y cinco años</b>	<b>Más de cinco años</b>	
Pagos mínimos de arrendamientos financieros por pagar	\$ 5.182.299	5.172.014	678.313	11.032.626
Carga financiera futura en arrendamiento financiero	1.379	-	-	1.379
<b>Pagos mínimos de arrendamientos financieros por pagar</b>	<b>\$ 5.183.678</b>	<b>5.172.014</b>	<b>678.313</b>	<b>11.034.005</b>

<b>Detalle</b>	<b>dic-2025</b>			<b>Total</b>
	<b>Hasta un año</b>	<b>Entre uno y cinco años</b>	<b>Más de cinco años</b>	
Pagos mínimos de arrendamientos financieros por pagar	\$ 5.318.390	4.995.745	767.752	11.081.887
Carga financiera futura en arrendamiento financiero	848	-	-	848
<b>Pagos mínimos de arrendamientos financieros por pagar</b>	<b>\$ 5.319.238</b>	<b>4.995.745</b>	<b>767.752</b>	<b>11.082.735</b>

A continuación, se presentan los vencimientos de los pasivos por arrendamientos financieros para el período terminado al 31 de marzo de 2026 y 31 de diciembre de 2025:

<b>Detalle</b>	<b>mar-2026</b>	<b>dic-2025</b>
Hasta un mes	\$ 535.324	526.372
Más de un mes y no más de tres meses	2.543.560	2.294.510
Más de tres meses y no más de seis meses	2.058.707	2.231.293
Más de seis meses y no más de un año	46.087	45.192
Más de un año y menos de cinco años	5.172.014	5.217.616
Más de cinco años	678.313	767.752
<b>Total</b>	<b>\$ 11.034.005</b>	<b>11.082.735</b>

**BANCO CONTACTAR S.A.**  
**NOTAS A LOS ESTADOS FINANCIEROS INTERMEDIOS CONDENSADOS**  
**AL 31 DE MARZO DE 2026 Y AL 31 DE DICIEMBRE DE 2025**  
(Cifras expresadas en miles de pesos)

El Banco a marzo 31 de 2026 realizó pago de arrendamientos financieros por derechos de uso por valor de \$ 1.605.572 y pagó intereses por arrendamientos financieros por derechos de uso por valor de \$ 308.052. A diciembre 31 de 2025 realizó pago de arrendamientos financieros por derechos de uso por valor de \$ 5.952.055 y pagó intereses por arrendamientos financieros por derechos de uso por valor de \$ 1.407.790.

Detalle	mar-2026	dic-2025
Saldo inicial	\$ 11.082.735	12.835.042
Adquisición de préstamos leasing financiero (nuevos préstamos)	-	350.713
Adquisición arrendamientos financieros por derechos de uso	1.577.283	4.834.941
Abonos a capital de préstamos de leasing financiero	(20.972)	(314.540)
Pagos a capital arrendamientos financieros por derechos de uso	(1.605.572)	(5.952.055)
Causación intereses leasing financiero	9.259	24.273
Causación seguro leasing financiero	3.586	6.072
Causación intereses arrendamientos financieros por derechos de uso	308.052	1.407.790
Pago intereses leasing financiero y otros servicios	(12.314)	(31.202)
Pago intereses arrendamiento financieros por derechos de uso	(308.052)	(1.407.790)
Otros aprovechamientos arrendamientos financieros por derechos de uso	-	(670.509)
<b>Saldo final</b>	<b>\$ 11.034.005</b>	<b>11.082.735</b>

### **Nota 15. Ingresos recibidos para terceros**

A continuación, se presenta el detalle de los ingresos recibidos para terceros para los períodos terminados en 31 de marzo de 2026 comparativo a 31 de diciembre de 2025.

Detalle	mar-2026	dic-2025
Comisión Fondo Nacional de Garantías	\$ 1.040.114	917.237
Comisión servicio de recaudo	169.547	4.552
Seguro de vida voluntario	36.536.079	33.353.965
Casas de cobranzas	18.181	23.412
<b>Total</b>	<b>\$ 37.763.921</b>	<b>34.299.166</b>

La partida más representativa dentro de este grupo es el seguro de vida voluntario, una opción que abarca productos de banca seguros. Estos seguros están siendo intermediados por el Banco en colaboración con la aseguradora Mapfre, con el objetivo principal de ofrecer a los clientes una amplia gama de coberturas para proteger diferentes aspectos fundamentales de su vida y bienestar. A través de esta alianza, los clientes pueden acceder a seguros que garantizan la protección de su vida, su salud, sus bienes materiales, sus fuentes de ingresos y, en muchos casos, sus negocios. Además de ofrecer una sensación de seguridad y tranquilidad a los asegurados, estos productos están diseñados para adaptarse a las diversas necesidades y circunstancias de los clientes, permitiendo personalizar las coberturas según sus expectativas y situaciones particulares. Esta oferta de seguros contribuye a fomentar la estabilidad financiera y la protección integral, promoviendo el bienestar de las personas y sus familias frente a posibles imprevistos.

**BANCO CONTACTAR S.A.**  
**NOTAS A LOS ESTADOS FINANCIEROS INTERMEDIOS CONDENSADOS**  
**AL 31 DE MARZO DE 2026 Y AL 31 DE DICIEMBRE DE 2025**  
(Cifras expresadas en miles de pesos)

**Nota 16. Cuentas por pagar partes relacionadas**

En el siguiente cuadro se presenta el movimiento de las cuentas por pagar a partes relacionadas con corte a 31 de marzo de 2026 y a 31 de diciembre de 2025:

Detalle	mar-2026	dic-2025
Saldo inicial cuentas por pagar partes relacionadas	\$ 225.200	4.651.798
Disminución en cuentas por pagar partes relacionadas	(67.020)	(4.426.598)
<b>Total</b>	<b>\$ 158.180</b>	<b>225.200</b>

El saldo corresponde a las cuentas por pagar que el Banco mantiene con la Corporación Contactar.

**Nota 17. Patrimonio**

El patrimonio del Banco se encuentra compuesto por los siguientes conceptos al 31 de marzo de 2026 y al 31 de diciembre de 2025:

Detalle	mar-2026	dic-2025
Capital suscrito y pagado	\$ 151.000.000	151.000.000
Reserva legal	140.936	65.955
Reserva ocasional	1.268.431	593.600
Otros resultados integrales (ORI) (i)	(2.044.795)	(1.468.835)
Resultado de ejercicios anteriores	-	(15.972.485)
Resultado del ejercicio	5.117.280	16.722.297
<b>Total</b>	<b>\$ 155.481.852</b>	<b>150.940.532</b>

- i) El siguiente es el detalle de las partidas de otros resultados integrales (ORI) al 31 de marzo de 2026.

Detalle	mar-2026	dic-2025
Cambio neto en el valor razonable de coberturas de flujo de efectivo	\$ (3.407.991)	(2.259.746)
Impuesto a las ganancias sobre otro resultado integral	1.363.196	790.911
<b>Total</b>	<b>\$ (2.044.795)</b>	<b>(1.468.835)</b>

A continuación, se presenta el movimiento de otros resultados integrales (ORI) al 31 de marzo de 2026 y 31 de diciembre de 2025:

Detalle	mar-2026	dic-2025
Saldo inicial	\$ (1.468.835)	(1.184.754)
Valoración derivados financieros	(1.148.245)	(437.047)
Impuesto diferido	572.285	152.966
<b>Total</b>	<b>\$ (2.044.795)</b>	<b>(1.468.835)</b>

**BANCO CONTACTAR S.A.**  
**NOTAS A LOS ESTADOS FINANCIEROS INTERMEDIOS CONDENSADOS**  
**AL 31 DE MARZO DE 2026 Y AL 31 DE DICIEMBRE DE 2025**  
(Cifras expresadas en miles de pesos)

### Utilidades Retenidas Apropiadas en Reservas

La composición al 31 de marzo de 2026 de las reservas es la siguiente.

Detalle	mar-2026	dic-2025
Reserva legal	\$ 140.936	65.955
Reserva ocasional - para futuras capitalizaciones	-	593.600
Reserva ocasional - para destinaciones específicas	1.268.431	-
<b>Total</b>	<b>\$ 1.409.367</b>	<b>659.555</b>

A continuación, se presenta el movimiento de las reservas al 31 de marzo de 2026:

Detalle	mar-2026
Saldo inicial	\$ 659.555
Reserva legal	74.981
Reserva ocasional para futuras capitalizaciones	(593.600)
Reserva ocasional para destinaciones específicas	1.268.431
<b>Total</b>	<b>\$ 1.409.367</b>

- **Reserva Legal**

De conformidad con las normas legales vigentes, el Banco debe crear una reserva legal mediante la apropiación del diez por ciento (10.0%) de las utilidades netas de cada año.

- **Reserva Ocasional**

En Asamblea General de Accionistas celebrada el 27 de marzo de 2026, mediante acta No. 19 se decretó la reserva ocasional con destinación específica y trasladar de la reserva ocasional para futuras capitalizaciones a una reserva con destinación específica.

- **Resultado neto por acción**

El resultado neto por acción básica se calcula dividiendo la utilidad atribuible a los accionistas de la entidad entre el número de las acciones comunes en circulación en el año.

**BANCO CONTACTAR S.A.**  
**NOTAS A LOS ESTADOS FINANCIEROS INTERMEDIOS CONDENSADOS**  
**AL 31 DE MARZO DE 2026 Y AL 31 DE DICIEMBRE DE 2025**  
(Cifras expresadas en miles de pesos)

La siguiente es la utilidad (pérdida) neta por acción (en pesos colombianos) por el periodo de tres meses terminado al 31 de marzo de 2026:

Detalle	Acciones en circulación	Periodo cubierto	Acciones ponderadas
Enero a marzo 2026	151.000.000	1,00	151.000.000
Total acciones en circulación 31/03/2026	<b>151.000.000</b>		<b>151.000.000</b>
Detalle	mar-2026	mar-2025	
Utilidad (pérdida) por acción en pesos	\$ 5.117.280	(3.287.936)	
Acciones suscritas y pagadas en circulación	151.000.000	140.000.000	
<b>Utilidad neta por acción en pesos</b>	<b>\$ 33,89</b>	<b>(23,49)</b>	

### Nota 18. Ingresos por intereses y comisiones sobre cartera de créditos

A continuación, se presenta detalle de los ingresos por concepto de intereses y comisiones sobre la cartera de créditos para el período terminado a 31 de marzo de 2026 y a 31 de marzo de 2025:

Detalle	mar-2026	mar-2025
<b>Intereses corrientes (1)</b>		
Interés corriente microcrédito	\$ 86.216.501	61.921.669
Interés corriente crédito comercial	3.116.534	2.370.984
Interés corriente crédito consumo	90.588	700.749
Interés corriente crédito consumo de empleados	906	5.486
<b>Subtotal</b>	<b>89.424.529</b>	<b>64.998.888</b>
Intereses moratorios	1.027.250	879.091
Comisión Ley Mipyme (2)	10.982.227	7.940.881
<b>Total</b>	<b>\$ 101.434.006</b>	<b>73.818.860</b>

- 1) Los intereses corrientes se generan por los créditos otorgados a los clientes en las diferentes modalidades de crédito en las cuales el Banco ha iniciado a realizar colocaciones.
- 2) En este rubro se reconoce principalmente la comisión Ley Mipyme en la modalidad de microcrédito autorizada en la ley 590 del 10 de Julio de 2000 y sus modificaciones reglamentadas. El Banco de acuerdo con la ley a los clientes con base en su clasificación por rangos y tipo de producto ha establecido tasas que van desde el 3,5% y alcanzan un máximo del 7% más IVA sobre el monto del crédito.

### Nota 20. Impuesto a las ganancias

El impuesto a las ganancias es incorporado en los Estados Financieros de acuerdo con la mejor estimación que hace la administración tanto del impuesto de renta corriente como del impuesto de renta diferido.

Para el periodo de tres meses terminados al 31 de marzo de 2026, Banco Contactar registra gasto por impuesto de renta corriente a razón que en aplicación de los requerimientos tributarios a partir de las cifras financieras resulta en utilidades fiscales.

**BANCO CONTACTAR S.A.**  
**NOTAS A LOS ESTADOS FINANCIEROS INTERMEDIOS CONDENSADOS**  
**AL 31 DE MARZO DE 2026 Y AL 31 DE DICIEMBRE DE 2025**  
(Cifras expresadas en miles de pesos)

En el trimestre terminado a marzo de 2026, la tasa efectiva de tributación determinada es de 36,22%, la disminución de la tasa en 3,78 puntos porcentuales entre la tasa de tributación frente a la tasa nominal del 40%, se genera principalmente por el ingreso no gravado en recuperación de provisiones no deducibles.

El Banco Contactar reconoce impuesto diferido activo en contrapartida en Otros Resultados Integrales – ORI, para el trimestre terminado en marzo de 2026 la cifra corresponde a \$1.363.196

En el trimestre terminado a marzo de 2025, no hay tasa efectiva de tributación considerando que el Banco presenta pérdida antes de impuestos y un ingreso de renta por impuesto diferido de \$190.033 el cual se origina por el reconocimiento del impuesto diferido activo neto del periodo.

El Banco Contactar reconoce impuesto diferido activo en contrapartida en Otros Resultados Integrales – ORI, para el trimestre terminado en marzo de 2025 la cifra corresponde a \$744.153

**Activos por impuestos diferidos, neto**

<b>Detalle</b>	<b>mar-2026</b>	<b>dic-2025</b>
Activo por impuesto diferido	\$ 16.184.948	12.737.076
Pasivo por impuesto diferido	(11.302.083)	(9.294.974)
<b>Total</b>	<b>\$ 4.882.865</b>	<b>3.442.102</b>

**Impuesto a las ganancias**

<b>Detalle</b>	<b>mar-2026</b>	<b>mar-2025</b>
Gasto por impuesto corriente	\$ 3.774.178	
Ingreso por impuesto diferido	(868.478)	(190.033)
<b>Total</b>	<b>\$ 2.905.700</b>	<b>(190.033)</b>

**Nota 21. Partes relacionadas**

Todos los saldos y las transacciones con partes relacionadas se realizan a condiciones de mercado.

**Casa Matriz**

A continuación, se muestra el movimiento de las cuentas por cobrar y cuentas por pagar con la matriz por los periodos terminados a 31 de marzo de 2026 y 31 de diciembre de 2025.

**BANCO CONTACTAR S.A.**  
**NOTAS A LOS ESTADOS FINANCIEROS INTERMEDIOS CONDENSADOS**  
**AL 31 DE MARZO DE 2026 Y AL 31 DE DICIEMBRE DE 2025**  
(Cifras expresadas en miles de pesos)

<b>Detalle</b>	<b>mar-2026</b>	<b>dic-2025</b>
Cuentas por cobrar partes relacionadas (i)	\$ 19.854.098	19.854.098
Cuentas por pagar partes relacionadas (ii)	(158.180)	(225.200)
<b>Total</b>	<b>\$ 19.695.918</b>	<b>19.628.898</b>

- i) A continuación, se presenta el movimiento de las cuentas por cobrar a partes relacionadas para el período terminado a 31 de marzo de 2026 y 31 de diciembre de 2025:

<b>Detalle</b>	<b>mar-2026</b>	<b>dic-2025</b>
Saldo inicial	\$ 19.854.098	71.139.190
Cesion otras CXC	-	(47.577.525)
Causación CXC Intereses ESAL	166.809	1.931.401
Rete fuente 7%	-	(126.949)
Ica 6*1000	-	(8.678)
Cruce CXC Intereses ESAL	(166.809)	(4.779.347)
Causación CXC Recaudo convenios	468.765	749.541
Cruce CXC Recaudo convenios	(468.765)	(1.217.490)
Causación Otras CXC ESAL	100.287	(213.650)
Cruce Otras CXC ESAL	(100.287)	(42.395)
<b>Total cuenta por cobrar a la Corporación de Crédito Contactar</b>	<b>\$ 19.854.098</b>	<b>19.854.098</b>

- ii) A continuación, se presenta el movimiento de las cuentas por pagar a partes relacionadas para el período terminado a 31 de marzo de 2026 y 31 de diciembre de 2025.

<b>Detalle</b>	<b>mar-2026</b>	<b>dic-2025</b>
Saldo inicial	\$ 225.200	4.651.798
Causación licencia de marca	835.750	3.343.000
Iva 19%	158.792	635.170
Rete Ica 6*1000	(5.014)	(20.058)
Imppto de timbre	-	(16.715)
Pago licencia de marca	(673.656)	(2.189.556)
Cruce licencia de marca	(382.891)	(4.825.068)
Causación Recaudo convenios	338.565	588.055
Pago CXP Recaudo convenios	-	(683.971)
Cruce CXP Recaudo convenios	(338.565)	(1.195.258)
Causación Otras CxP ESAL	16.019	1.168
Pago Otras CXP ESAL	-	(44.459)
Cruce Otras CXP ESAL	(16.020)	(18.906)
<b>Total cuenta por pagar a la Corporación de Crédito Contactar</b>	<b>\$ 158.180</b>	<b>225.200</b>

- A continuación, se muestra el movimiento de los ingresos y gastos relacionados con la matriz por los periodos terminados a 31 de marzo de 2026 y 31 de diciembre de 2025.

<b>Detalle</b>	<b>mar-2026</b>	<b>dic-2025</b>
Ingresos por Otros intereses partes relacionadas	\$ (166.809)	(1.931.401)
Gasto por Licencia marca Contactar	835.750	3.343.000
	<b>\$ 668.941</b>	<b>1.411.599</b>

**BANCO CONTACTAR S.A.**  
**NOTAS A LOS ESTADOS FINANCIEROS INTERMEDIOS CONDENSADOS**  
**AL 31 DE MARZO DE 2026 Y AL 31 DE DICIEMBRE DE 2025**  
(Cifras expresadas en miles de pesos)

- A continuación, se presentan los saldos de las cuentas de certificados de depósitos a término que posee la matriz a 31 de marzo de 2026 y 31 de diciembre de 2025.

<b>Detalle</b>	<b>mar-2026</b>	<b>dic-2025</b>
Saldo inicial	\$ 3.209.592	-
Adquisiciones	-	3.153.000
Intereses causados	82.612	56.592
<b>Total</b>	<b>\$ 3.292.204</b>	<b>3.209.592</b>

### **Personal clave de la Dirección**

Para el Banco el personal clave está conformado por los siguientes cargos:

- (i) Presidente
- (ii) Head de Finanzas
- (iii) Head de Tecnología y Servicios Bancarios
- (iv) Head de Talento Humano y Administrativo
- (v) Head de Negocio y Comercial
- (vi) Oficial de Cumplimiento y Control Interno
- (vii) Director de Oficina De Datos
- (viii) Director Territorial
- (ix) Director Ti
- (x) Head Jurídico y secretaria general
- (xi) Head de Sostenibilidad y Comunicaciones
- (xii) Auditor General
- (xiii) Head de Transformación Digital y Estrategia
- (xiv) Director de Comunicaciones e Inclusión Social
- (xv) Oficial de Cumplimiento Suplente

- **Personal clave**

A continuación, se relación las transacciones del pasivo con el personal clave:

<b>Detalle</b>	<b>mar-2026</b>	<b>dic-2025</b>
Depósitos a término	\$ 138.358	141.988
Cuentas de ahorro	452.710	295.322
<b>Total</b>	<b>\$ 591.068</b>	<b>437.310</b>

**BANCO CONTACTAR S.A.**  
**NOTAS A LOS ESTADOS FINANCIEROS INTERMEDIOS CONDENSADOS**  
**AL 31 DE MARZO DE 2026 Y AL 31 DE DICIEMBRE DE 2025**  
(Cifras expresadas en miles de pesos)

La compensación recibida por el personal clave de la dirección del Banco se compone de lo siguiente:

<b>Detalle</b>	<b>mar-2026</b>	<b>dic-2025</b>
Salarios	\$ 1.396.319	5.599.014
Beneficios a empleados	431.053	748.101
Beneficios por terminación	-	356.249
<b>Total</b>	<b>\$ 1.827.372</b>	<b>6.703.364</b>

- **Miembros de junta directiva**

A continuación, se relación las transacciones del pasivo con los miembros de junta directiva:

<b>Detalle</b>	<b>mar-2026</b>	<b>dic-2025</b>
Cuentas de ahorro	\$ 333.439	274.602
<b>Total</b>	<b>\$ 333.439</b>	<b>274.602</b>

La compensación recibida por los miembros de Junta Directiva se compone de lo siguiente:

<b>Detalle</b>	<b>mar-2026</b>	<b>dic-2025</b>
Honorarios	\$ 231.119	885.555
Alojamiento y manutención	-	190
<b>Total</b>	<b>\$ 231.119</b>	<b>885.745</b>

Las transacciones comerciales realizadas por el Banco con empresas cuyos representantes Legales son miembros de Junta Directiva, fueron realizadas en condiciones de equivalencia a las de transacciones con independencia mutua entre las partes y cumpliendo con las políticas de contratación.

### **Relaciones contractuales con partes relacionadas**

#### **Contactar Colectora S.A.S.**

Durante el año 2026 se mantuvo relación con la entidad Contactar Colectora S.A.S., parte relacionada del banco, a la cual se realizó la venta de cartera, correspondiente a activos previamente reconocidos como incobrables; a continuación, se presentan los movimientos a 31 de marzo de 2026.

**BANCO CONTACTAR S.A.**  
**NOTAS A LOS ESTADOS FINANCIEROS INTERMEDIOS CONDENSADOS**  
**AL 31 DE MARZO DE 2026 Y AL 31 DE DICIEMBRE DE 2025**  
(Cifras expresadas en miles de pesos)

<b>Detalle</b>	<b>mar-2026</b>
Cuenta de ahorros	\$ 357.519
<b>Total</b>	<b>\$ 357.519</b>

<b>Detalle</b>	<b>mar-2026</b>
Cuentas por cobrar	\$ 46.587
Cuentas por pagar	(14.141)
<b>Total</b>	<b>\$ 32.446</b>

<b>Detalle</b>	<b>mar-2026</b>
Gastos por recaudos de cartera	\$ 39.413
<b>Total</b>	<b>\$ 39.413</b>

<b>Detalle</b>	<b>mar-2026</b>
Ingreso venta de cartera castigada	\$ 4.158
<b>Total</b>	<b>\$ 4.158</b>

**Contactar Services S.A.S.**

Durante el año 2026 se mantuvo relación con la entidad Contactar Services S.A.S., parte relacionada del banco, la cual nos presta el servicio de outsourcing de personal de cobranzas y comisiones; a continuación, se presentan los movimientos a 31 de marzo de 2026.

<b>Detalle</b>	<b>mar-2026</b>
Cuenta de ahorros	\$ 44.103
<b>Total</b>	<b>\$ 44.103</b>

<b>Detalle</b>	<b>mar-2026</b>
Cuentas por pagar	\$ (331.546)
<b>Total</b>	<b>\$ (331.546)</b>

<b>Detalle</b>	<b>mar-2026</b>
Honorarios	\$ 666.073
<b>Total</b>	<b>\$ 666.073</b>

**BANCO CONTACTAR S.A.**  
**NOTAS A LOS ESTADOS FINANCIEROS INTERMEDIOS CONDENSADOS**  
**AL 31 DE MARZO DE 2026 Y AL 31 DE DICIEMBRE DE 2025**  
(Cifras expresadas en miles de pesos)

**Contactar Labs S.A.S.**

Durante el año 2026 se mantuvo relación con la entidad Contactar Labs S.A.S., parte relacionada del banco, la cual nos presta servicios profesionales en desarrollo de productos tecnológicos; a continuación, se presentan los movimientos a 31 de marzo de 2026.

<b>Detalle</b>	<b>mar-2026</b>
Cuenta de ahorros	\$ 5.008
<b>Total</b>	<b>\$ 5.008</b>

<b>Detalle</b>	<b>mar-2026</b>
Compra proyecto CDT digital Wpp	\$ 39.255
<b>Total</b>	<b>\$ 39.255</b>

<b>Detalle</b>	<b>mar-2026</b>
Honorarios	\$ 32.988
<b>Total</b>	<b>\$ 32.988</b>

**Nota 22. Eventos posteriores**

Entre el 31 de marzo 2026, fecha de cierre del ejercicio contable y el 11 de mayo de 2026 fecha de informe del revisor fiscal, no se han presentado situaciones o eventos que pudieran afectar significativamente los resultados y el patrimonio del Banco.

**Nota 23. Eventos relevantes**

Durante el primer trimestre del año 2026, se presentaron los siguientes hechos relevantes que impactan la situación financiera y administrativa del Banco:

- El 30 de marzo de 2026 se efectuó la venta de la cartera castigada y cartera vigente en categoría D y E a la empresa vinculada Contactar Colectora S.A.S parte relacionada del Banco.
- Se inició la contratación con las empresas vinculadas Contactar Services S.A.S., encargada de la prestación del servicio de outsourcing de personal de cobranzas y gestión de comisiones, y Contactar Labs S.A.S., la cual presta servicios profesionales en el desarrollo de productos tecnológicos.