

BANCO CONTACTAR S.A.

Estados Financieros Intermedios Condensados Al 31 de
marzo de 2024 y al 31 de diciembre de 2023

Con el informe del Revisor Fiscal e Informe ISAE.



INFORME DEL REVISOR FISCAL SOBRE LA REVISIÓN DE LA INFORMACIÓN FINANCIERA INTERMEDIA

Señores Accionistas
Banco Contactar S.A.:

Introducción

He revisado la información financiera intermedia condensada que se adjunta, al 31 de marzo de 2024 de Banco Contactar S.A., la cual comprende:

- el estado de situación financiera intermedio condensado al 31 de marzo de 2024;
- el estado de resultados y otro resultado integral intermedio condensado por el período de tres meses que terminó el 31 de marzo de 2024;
- el estado de cambios en el patrimonio intermedio condensado por el período de tres meses que terminó el 31 de marzo de 2024;
- el estado de flujos de efectivo intermedio condensado por el período de tres meses que terminó el 31 de marzo de 2024; y
- las notas a la información financiera intermedia condensada.

La administración es responsable por la preparación y presentación de esta información financiera intermedia condensada de acuerdo con la Norma Internacional de Contabilidad 34 (NIC 34) – Información Financiera Intermedia, contenida en las Normas de Contabilidad y de Información Financiera aceptadas en Colombia. Mi responsabilidad consiste en expresar una conclusión sobre esta información financiera intermedia condensada, basado en mi revisión.

Alcance de la revisión

He realizado mi revisión de acuerdo con la Norma Internacional de Trabajos de Revisión 2410 “Revisión de Información Financiera Intermedia realizada por el Auditor Independiente de la Entidad”, incluida en las Normas de Aseguramiento de la Información aceptadas en Colombia. Una revisión de información financiera intermedia condensada consiste en hacer indagaciones, principalmente con las personas responsables de los asuntos financieros y contables, y la aplicación de procedimientos analíticos y otros procedimientos de revisión. El alcance de una revisión es sustancialmente menor que el de una auditoría realizada de acuerdo con Normas Internacionales de Auditoría aceptadas en Colombia y, por consiguiente, no me permite obtener seguridad de haber conocido todos los asuntos significativos que hubiera podido identificar en una auditoría. Por lo tanto, no expreso una opinión de auditoría.



Conclusión

Basado en mi revisión, nada ha llamado mi atención que me haga suponer que la información financiera intermedia condensada al 31 de marzo de 2024, que se adjunta, no ha sido preparada, en todos los aspectos de importancia material, de acuerdo con la Norma Internacional de Contabilidad 34 (NIC 34) – Información Financiera Intermedia contenida en las Normas de Contabilidad y de Información Financiera aceptadas en Colombia.

Hugo Alonso Magaña Salazar
Revisor Fiscal de Banco Contactar S.A.
T.P. 86619 – T
Miembro de KPMG S.A.S.

15 de mayo de 2024



INFORME DEL REVISOR FISCAL SOBRE EL REPORTE EN LENGUAJE eXTENSIBLE BUSINESS REPORTING LANGUAGE (XBRL)

Señores Accionistas
Banco Contactar S.A.:

Introducción

He revisado el reporte en lenguaje eXtensible Business Reporting Language (XBRL) al 31 de marzo de 2024 de Banco Contactar S.A (el Banco), que incorpora la información financiera intermedia, la cual comprende:

- el estado de situación financiera intermedio al 31 de marzo 2024;
- el estado de resultados y otro resultado integral intermedio por el período de tres meses que terminó el 31 de marzo 2024;
- el estado de cambio en el patrimonio intermedio por el período de tres meses que terminó el 31 de marzo 2024;
- el estado de flujo de efectivo intermedio por el período de tres meses que terminó el 31 de marzo 2024 y
- las notas al reporte.

La administración es responsable por la adecuada preparación de este reporte en lenguaje eXtensible Business Reporting Language (XBRL) que incorpora la información financiera intermedia de acuerdo con la Norma Internacional de Contabilidad 34 (NIC 34) – Información Financiera Intermedia contenida en las Normas de Contabilidad y de Información Financiera aceptadas en Colombia, y por la presentación del reporte en lenguaje eXtensible Business Reporting Language (XBRL) según instrucciones de la Superintendencia Financiera de Colombia. Mi responsabilidad consiste en expresar una conclusión sobre el reporte en lenguaje eXtensible Business Reporting Language (XBRL) que incorpora la información financiera intermedia, basado en mi revisión.

Alcance de la revisión

He realizado mi revisión de acuerdo con la Norma Internacional de Trabajos de Revisión 2410 “Revisión de Información Financiera Intermedia realizada por el Auditor Independiente de la Entidad”, incluida en las Normas de Aseguramiento de la Información aceptadas en Colombia. Una revisión de información financiera intermedia consiste en hacer indagaciones, principalmente con las personas responsables de los asuntos financieros y contables y la aplicación de procedimientos analíticos y otros procedimientos de revisión. El alcance de una revisión es sustancialmente menor que el de una auditoría realizada de acuerdo con Normas Internacionales de Auditoría aceptadas en Colombia y, por consiguiente, no me permite obtener seguridad de haber conocido todos los asuntos significativos que hubiera podido identificar en una auditoría. Por lo tanto, no expreso una opinión de auditoría.



Conclusión

Basado en mi revisión, nada ha llamado mi atención que me haga suponer que el reporte en lenguaje eXtensible Business Reporting Language (XBRL), que incorpora la información financiera intermedia del Banco Contactar S.A., al 31 de marzo 2024, no ha sido preparado, en todos los aspectos de importancia material, de acuerdo con la Norma Internacional de Contabilidad 34 (NIC 34) – Información Financiera Intermedia contenida en las Normas de Contabilidad y de Información Financiera aceptadas en Colombia e instrucciones de la Superintendencia Financiera de Colombia.

Hugo Alonso Magaña Salazar
Revisor Fiscal de Banco Contactar S.A.
T.P. 86619 – T
Miembro de KPMG S.A.S.


15 de mayo de 2024.

BANCO CONTACTAR S.A.
ESTADO DE SITUACION FINANCIERA INTERMEDIO CONDENSADO
(En miles de pesos colombianos)



	Nota	A 31 de marzo de 2024	A 31 de diciembre de 2023
ACTIVO			
Efectivo y equivalentes al efectivo	6	\$ 67.566.709	131.268.080
Cartera servicios financieros, neto	7	552.532.530	-
Cartera de créditos, neto		532.774.564	-
Interés cartera, neto		19.641.527	-
Comisión Ley Mipyme, neto		116.439	-
Otras cuentas por cobrar, neto		3.606.755	-
Cuentas por cobrar a partes relacionadas		67.134.304	-
Activos por Impuestos diferido, neto	17	400.182	-
Activos por impuesto a las ganancias, neto		418.529	-
Activos No Financieros		5.359.039	-
Propiedades y equipo, neto	8	46.199.756	715.937
Intangibles, neto	9	69.779.127	63.626.903
TOTAL ACTIVO		\$ 812.996.931	195.610.920
PASIVO			
Depósitos de clientes	10	\$ 19.033.808	-
Obligaciones financieras	11	585.113.185	-
Arrendamientos financieros	12	12.670.331	-
Pasivos financieros de inversión		545.742	-
Derivados financieros		545.742	-
Cuentas Comerciales por Pagar		49.547.943	89.058
Beneficios a empleados y aportes por pagar		12.605.200	-
Ingresos recibidos para terceros		29.797.088	-
Otras cuentas por pagar		7.145.655	89.058
Cuentas por pagar partes relacionadas	13	-	72.144.872
Pasivo por impuesto a las ganancias, neto		-	17.435
Pasivos estimados y provisiones		3.123.595	-
TOTAL PASIVO		\$ 670.034.604	72.251.365
PATRIMONIO			
Capital suscrito y pagado	14	\$ 140.000.000	122.700.000
Reservas		659.555	-
Reserva legal		65.955	-
Reserva ocasional - para futuras capitalizaciones		593.600	-
Pérdidas no realizadas en cobertura de derivados (ORI)		(686.970)	-
Resultado del período		2.989.742	659.555
TOTAL PATRIMONIO DE LOS ACCIONISTAS		\$ 142.962.327	123.359.555
TOTAL PASIVO Y PATRIMONIO		\$ 812.996.931	195.610.920

Véanse las notas de la 1 a la 20 que son parte integral de los estados financieros.


Paulo Emilio Rivas Ortiz
Representante Legal (*)


Smelin Gómez Arguello
Contador (*)
T.P. 71751-T

Hugo Alonso Magaña Salazar
Revisor Fiscal T.P. 86619-T
Miembro de KPMG S.A.S.
Véase mi informe del 15 de mayo de 2024


(*) Los suscritos Representante Legal y Contador Público certificamos que hemos verificado previamente las afirmaciones contenidas en estos estados financieros separados y que los mismos han sido tomados fielmente de los libros de contabilidad de la Corporación.


BANCO CONTACTAR S.A.
ESTADO DE RESULTADOS Y OTRO RESULTADO INTEGRAL INTERMEDIO CONDENSADO
(En miles de pesos colombianos)



Por el período de tres meses terminado a 31 de marzo de 2024	Nota	A 31 de marzo de 2024
Ingresos por intereses, comisiones y valoración:		\$ 43.703.488
Ingresos por intereses y comisiones sobre cartera de créditos	15	27.410.476
Utilidad en compra de activos financieros con deterioro crediticio	16	15.175.547
Valoración sobre inversiones		35.347
Otras comisiones de contratos con clientes		1.082.118
Gastos por intereses, comisiones y valoración, neto:		\$ 9.909.497
Intereses depósitos de clientes	10	95.931
Intereses obligaciones financieras	11	7.296.886
(Utilidad) por diferencia en cambio, neto		(1.083.715)
Pérdida en valoración de derivados financieros, neto		1.083.839
Otros intereses	12	2.190.200
Servicios bancarios		326.356
Ingreso neto por intereses y comisiones:		\$ 33.793.991
Deterioro de valor de cartera y otras cuentas por cobrar, neto	7	16.562.735
Ingreso neto por intereses y comisiones despues de deterioro:		\$ 17.231.256
Otros ingresos		3.288.906
Gastos para la operación:		\$ 17.930.602
Beneficios a los empleados		12.050.901
Honorarios		830.096
Impuestos		1.040.890
Arrendamientos		482.719
Servicios		1.411.727
Depreciaciones y amortización		1.243.085
Otros Gastos		871.184
Utilidad del ejercicio antes de impuestos		\$ 2.589.560
Impuesto a las ganancias	17	(400.182)
Resultado del período		\$ 2.989.742
Otro resultado integral		\$ (686.970)
Pérdida por valoración de derivados (ORI)		(686.970)
Total resultado integral		\$ 2.302.772
Resultado neta por acción en pesos (en pesos)	14	\$ 22,04

Véanse las notas de la 1 a la 20 que son parte integral de los estados financieros.


Paulo Emilio Rivas Ortiz
Representante Legal (*)


Smelin Gómez Arguello
Contador (*)
T.P. 71751-T

Hugo Alonso Magaña Salazar
Revisor Fiscal T.P. 86619-T
Miembro de KPMG S.A.S.
Véase mi informe del 15 de mayo de 2024

(*) Los suscritos Representante Legal y Contador Público certificamos que hemos verificado previamente las afirmaciones contenidas en estos estados financieros separados y que los mismos han sido tomados fielmente de los libros de contabilidad de la Corporación.


BANCO CONTACTAR S.A.
ESTADO DE CAMBIOS EN EL PATRIMONIO INTERMEDIO CONDENSADO
(En Miles de pesos colombianos)



Por el período de tres meses terminado a 31 de marzo de 2024

	Nota	Capital suscrito y pagado	Reservas	Otros resultados integrales	Resultado del período	Total Patrimonio de los accionistas
Saldo al 31 de diciembre del 2023		\$ 122.700.000	-	-	659.555	123.359.555
Capitalización	14	17.300.000	-	-	-	17.300.000
Apropiación de Reserva Legal	14	-	65.955	-	(65.955)	-
Apropiación de Reserva ocasional- futuras capitalizaciones	14	-	593.600	-	(593.600)	-
Pérdidas no realizadas en cobertura de derivados (ORI)		-	-	(686.970)	-	(686.970)
Resultado del período		-	-	-	2.989.742	2.989.742
Saldo al 31 de marzo de 2024		\$ 140.000.000	659.555	(686.970)	2.989.742	142.962.327

Véanse las notas de la 1 a la 20 que son parte integral de los estados financieros.


Paulo Emilio Rivas Ortiz
Representante Legal (*)


Smelin Gómez Arguello
Contador (*)
T.P. 71751-T

Hugo Magaña Salazar
Revisor Fiscal T.P. 86619-T
Miembro de KPMG S.A.S.
Véase mi informe del 15 de mayo de 2024


(*) Los suscritos Representante Legal y Contador Público certificamos que hemos verificado previamente las afirmaciones contenidas en estos estados financieros separados y que los mismos han sido tomados fielmente de los libros de contabilidad de la Corporación.

BANCO CONTACTAR S.A.
ESTADO DE FLUJO DE EFECTIVO INTERMEDIO CONDENSADO
(En miles de pesos colombianos)



Por el período de tres meses terminado a 31 de marzo de 2024	Nota	A 31 de marzo de 2024
Flujos de efectivo de las actividades de operación		
Resultado del período	14	\$ 2.989.742
Ajustes para conciliar el resultado del período con el efectivo neto (usado) en la operación		
Depreciación propiedades y equipo	8	892.853
Amortización intangibles	9	350.231
Deterioro de valor neto, cartera de servicios financieros	7	16.562.735
Intereses y comisión causados de cartera de crédito	15	(27.410.476)
Intereses causados de obligaciones financieras	11	7.296.886
Intereses causados arrendamientos financieros por derechos de uso	12	142.908
Intereses causados costos por desmantelamiento		36.691
Intereses causados depósitos asociados	10	95.931
Ingreso por impuesto a las ganancias diferido		(400.182)
Utilidad por diferencia en cambio no realizada		(895.393)
Utilidad por valoración de derivados, neto		(141.228)
Cambios en partidas operacionales		
Aumento en cartera de servicios financieros		(16.129.872)
Compra de cartera a parte relacionada		(532.576.210)
Aumento en cuentas por cobrar		(2.762.468)
Disminución en otras cuentas por cobrar a partes relacionadas		544.562.406
Aumento en activos no financieros		(1.196.949)
Aumento en activos por impuesto a las ganancias	17	(418.529)
Disminución otras cuentas por pagar a partes relacionadas	18	(72.144.872)
Disminución en pasivos por impuestos corrientes		(17.435)
Aumento beneficios a empleados		2.757.549
Aumento en otras cuentas por pagar		6.896.075
Disminución ingresos recibidos para terceros		(2.969.897)
Aumento en otros pasivos		81.475
Aumento depósitos de clientes	10	18.937.877
Intereses y comisiones recibidos por cartera de crédito		7.021.293
Pago intereses obligaciones financieras	11	(6.077.091)
Pago intereses arrendamientos financieros derechos de uso	12	(142.908)
Efectivo neto usado en actividades de operación		\$ (54.658.858)
Flujos de efectivo por actividades de inversión		
Producto de la venta, baja de propiedad y equipo	8	200
Adquisición de propiedad y equipo	8	(177.850)
Aumento de intangibles	9	(2.812.031)
Efectivo neto usado en las actividades de inversión		\$ (2.989.681)
Flujos de efectivo por actividades de financiación		
Adquisición de préstamos bancarios	12	24.503
Pago arrendamientos financieros por derechos de uso	12	(394.638)
Pagos de préstamos bancarios	11	(23.876.398)
Capitalización de accionistas	14	17.300.000
Efectivo neto usado por las actividades de financiación		\$ (6.946.533)
Disminución neta de efectivo y equivalentes		\$ (64.595.072)
Saldo inicial de efectivo y equivalentes de efectivo		131.268.080
Ganancia por diferencia en cambio de efectivo en el exterior		893.701
Saldo final de efectivo y equivalentes		\$ 67.566.709

Véanse las notas de la 1 a la 20 que son parte integral de los estados financieros.


Paulo Emilio Rivas Ortiz
Representante Legal (*)


Smelin Gómez Arguello
Contador (*)
T.P. 71751-T

Hugo Alonso Magaña Salazar
Revisor Fiscal T.P. 86619-T
Miembro de KPMG S.A.S.
Véase mi informe del 15 de mayo de 2024

(*) Los suscritos Representante Legal y Contador Público certificamos que hemos verificado previamente las afirmaciones contenidas en estos estados financieros separados y que los mismos han sido tomados fielmente de los libros de contabilidad de la Corporación.

BANCO CONTACTAR S.A.
NOTAS A LOS ESTADOS FINANCIEROS INTERMEDIOS CONDENSADOS
AL 31 DE MARZO DE 2024 Y AL 31 DE DICIEMBRE DE 2023
(Cifras expresadas en miles de pesos)

Nota 1. Entidad que reporta:

El Banco Contactar S.A. en adelante el “Banco”, es una entidad jurídica de derecho privado, constituida legalmente según Resolución 0265 del 27 de febrero de 2023 expedida por la Superintendencia Financiera de Colombia y registrada mediante escritura pública número 1067 de 22 de marzo de 2023 de la Notaria Cuarta de Pasto, con vigencia legal hasta el 21 de marzo de 2073.

El Banco es una compañía con domicilio principal en Colombia en la carrera 6 No. 22 – 90 de la ciudad de Pasto y su objeto social es desarrollar las actividades autorizadas por la ley a los bancos comerciales en todo el territorio nacional de acuerdo con **la Resolución 2251 del 20 de diciembre de 2023 expedida por la Superintendencia Financiera de Colombia**. Dichas actividades comprenden: colocaciones de préstamos a sus clientes en modalidad de cartera de crédito, comerciales, de consumo, y microcrédito y también realiza operaciones de tesorería en títulos de deuda y participativos principalmente en el mercado colombiano. Todas estas operaciones son financiadas con depósitos recibidos de los clientes en la modalidad de cuenta de ahorros, certificados depósito a término, títulos de inversión y con obligaciones financieras.

Nota 2. Base de preparación de los estados financieros intermedios condensados

a) **Marco técnico normativo.**

Los estados financieros intermedios condensados a 31 de marzo de 2024 han sido preparados de acuerdo con las Normas Internacionales de Contabilidad y de Información Financiera intermedia NIC 34 y se encuentra alineada con las Normas de Contabilidad y de Información Financiera aceptadas en Colombia (NICIF), establecidas en la Ley 1314 de 2009, reglamentadas por el Decreto Único Reglamentario 2420 de 2015 modificado por los decretos 2496 de 2015, 2131 de 2016, 2170 de 2017, 2483 de 2018, 2270 de 2019, 1432 de 2020, 938 de 2021 y 1611 de 2022. Las NCIF Grupo 1 se basan en las Normas Internacionales de Información Financiera (NIIF) completas, emitidas y traducidas oficialmente al español por el Consejo de Normas Internacionales de Contabilidad (International Accounting Standards Board – IASB, por sus siglas en inglés).

El Banco aplica a los presentes estados financieros intermedios condensados las siguientes excepciones contempladas en Título 4 Regímenes especiales del Capítulo 1 del Decreto 2420 de 2015:

BANCO CONTACTAR S.A.
NOTAS A LOS ESTADOS FINANCIEROS INTERMEDIOS CONDENSADOS
AL 31 DE MARZO DE 2024 Y AL 31 DE DICIEMBRE DE 2023
(Cifras expresadas en miles de pesos)

- La NIIF 9 respecto del tratamiento de la cartera y su deterioro y, la clasificación y la valoración de las inversiones, para estos casos continúa aplicando lo requerido en la Circular Básica Contable y Financiera de la Superintendencia Financiera de Colombia.
- El Banco lleva sus registros contables de acuerdo con lo establecido en el catálogo único de información financiera con fines de supervisión establecido por la Superintendencia Financiera de Colombia. Para propósitos de presentaciones de acuerdo con las Normas de Contabilidad e Información Financiera aceptadas en Colombia (NCIF).

Los estados financieros intermedios condensados al 31 de marzo de 2024, deben leerse conjuntamente con los últimos estados financieros del Banco, al corte del 31 de diciembre de 2023, no incluyen toda la información requerida para un juego completo de estados financieros, sin embargo, se incluyen notas explicativas seleccionadas para revelar eventos y transacciones que son significativas para comprender los cambios en la situación financiera intermedia del Banco desde los últimos estados financieros anuales.

De acuerdo con la NIC 34 la información intermedia y las políticas contables utilizadas para los periodos intermedios son las mismas aplicadas en la elaboración de los estados financieros anuales.

Los estados financieros intermedios condensados que presenta el Banco con corte a 31 de marzo de 2024 corresponden a estados financieros individuales. Para efectos legales en Colombia, estos estados financieros intermedios condensados son los principales, además no son comparables debido que a marzo de 2023 el banco no contaba con la licencia de funcionamiento.

Nota 3. Uso de estimaciones y juicios

La preparación de los estados financieros intermedios condensados de conformidad con las Normas de Contabilidad y de Información Financiera aceptadas en Colombia requiere que la administración realice juicios, estimaciones y supuestos que afecten la aplicación de las políticas contables y los montos de activos, pasivos, y pasivos contingentes a la fecha del balance, así como los ingresos y gastos del año.

Los estimados y presunciones asociadas se basan en la experiencia histórica y otros factores que se consideran como relevantes. Los resultados reales podrían diferir de dichos estimados.

BANCO CONTACTAR S.A.
NOTAS A LOS ESTADOS FINANCIEROS INTERMEDIOS CONDENSADOS
AL 31 DE MARZO DE 2024 Y AL 31 DE DICIEMBRE DE 2023
(Cifras expresadas en miles de pesos)

Los estimados y presunciones subyacentes se revisan regularmente. Las revisiones a los estimados contables se reconocen en el periodo de la revisión si la revisión sólo afecta ese período, o en periodos futuros si la revisión afecta tanto al periodo actual como a periodos subsecuentes.

En la aplicación a las políticas contables NCIF del Banco, se presentaron juicios esenciales que involucran los estimados realizados durante el proceso de aplicación de las políticas contables y que tuvieron efectos significativos en los valores reconocidos en los estados financieros intermedios condensados a marzo de 2024.

Juicios

La información sobre juicios críticos en la aplicación de políticas contables que tienen el efecto más importante en los estados financieros intermedios condensados se describen en las siguientes notas:

Nota 4 Uso de estimaciones y juicios – Valor Razonable: Determinación de los valores razonables para los instrumentos financieros.

Nota 9 y 13 Propiedades y equipo y propiedades por derecho de uso: Pasivos por arrendamiento

- Plazo de arrendamiento: El Banco está razonablemente seguro de ejercer opciones de extensión de los contratos.

Nota 18 Impuesto sobre las ganancias: Cálculo del impuesto a la renta e impuesto diferido: Disponibilidad de ganancias imponibles futuras contra las cuales se pueden utilizar las diferencias temporarias deducibles.

Nota 4. Valor razonable de instrumentos financieros:

El valor razonable de los activos y pasivos financieros que se negocian en mercados activos (como los activos financieros en títulos de deuda y de patrimonio cotizados activamente en bolsas de valores o en mercados interbancarios) se basa en precios suministrados por un proveedor de precios oficial autorizado por la Superintendencia Financiera de Colombia, el cual los determina a través de promedios ponderados de transacciones ocurridas durante el día de negociación.

Un mercado activo es un mercado en el cual las transacciones para activos o pasivos se llevan a cabo con la frecuencia y el volumen suficientes con el fin de proporcionar información de precios de manera continua. Un precio sucio es aquel que incluye los intereses causados y pendientes sobre el título, desde la fecha de emisión o último pago de intereses hasta la fecha de cumplimiento de la operación de compraventa.

BANCO CONTACTAR S.A.
NOTAS A LOS ESTADOS FINANCIEROS INTERMEDIOS CONDENSADOS
AL 31 DE MARZO DE 2024 Y AL 31 DE DICIEMBRE DE 2023
(Cifras expresadas en miles de pesos)

La jerarquía del valor razonable tiene los siguientes niveles:

Los registros de nivel 1 son precios cotizados en mercados para operaciones activas o pasivas idénticos a los que la entidad pueda acceder en la fecha de valoración.

Los registros de nivel 2 son diferentes a los precios cotizados incluidos en el nivel 1 que sean observables para el activo o el pasivo, ya sea indirecta o directamente.

Las entradas de nivel 3 son registros no observables para el activo o el pasivo, los datos de entrada no observables se utilizarán para medir el valor razonable en la medida en que los datos relevantes no estén disponibles, de ese modo teniendo en cuenta situaciones en las que existe poca o ninguna actividad de mercado para el activo o pasivo en la fecha de la medición.

La determinación de lo que se constituye como “observable” requiere un juicio significativo por parte del Banco. También consideran aquellos datos del mercado que ya están disponibles, que son distribuidos o actualizados regularmente, que son confiables y verificables, que no tienen derechos de propiedad, y que son proporcionados por fuentes independientes que participan activamente en el mercado en referencia.

Normalmente la mejor evidencia del valor razonable de un instrumento financiero en el reconocimiento inicial es el precio de transacción, es decir, el valor razonable de la contraprestación entregada o recibida. Si el Banco determina que el valor razonable en el reconocimiento inicial difiere del precio de transacción y el valor razonable no tiene un precio cotizado en un mercado activo para un activo o pasivo idéntico ni se basa en una técnica de valoración para la que se considera que los datos de entrada no observables son insignificantes en relación con la medición, el instrumento financiero se mide inicialmente al valor razonable, ajustado para diferir la diferencia entre el valor razonable en el reconocimiento inicial y el precio de la transacción. Posteriormente, esa diferencia se reconoce en resultados usando una base adecuada durante la vida del instrumento, pero nunca, después del momento en que la valoración está totalmente respaldada por datos de mercado observables o la transacción ha concluido.

BANCO CONTACTAR S.A.
NOTAS A LOS ESTADOS FINANCIEROS INTERMEDIOS CONDENSADOS
AL 31 DE MARZO DE 2024 Y AL 31 DE DICIEMBRE DE 2023
(Cifras expresadas en miles de pesos)

Mediciones de valor razonable de instrumentos financieros

A continuación, se detallan los instrumentos financieros poseídos por el Banco al 31 de marzo 2024:

Marzo de 2024						
Detalle	Nota	Valor en libros	Valor razonable	Valor razonable		
				Nivel 1	Nivel 2	Nivel 3
Activos financieros medidos a costo amortizado						
Capital cartera de créditos (i)	7	\$ 548.706.083	536.027.925			X
Activos financieros medidos a valor razonable con cambios en resultados						
Inversiones a valor razonable - Instrumentos de patrimonio	8	222.832	222.832		X	
		\$ 548.928.915	536.250.757			
Pasivos financieros medidos a costo amortizado						
Depósitos de clientes - CDT	11	19.033.808	19.033.808			X
Obligaciones financieras (v)	12	585.113.185	586.661.609			X
Pasivos por arrendamiento financiero (v)	13	12.670.331	12.670.331			X
Derivados financieros - Contratos swap (iii)		545.742	545.742		X	
		\$ 617.363.066	618.911.490			

Metodología cálculo valor razonable:

Para estimar el valor razonable de la cartera, se tomó la base de créditos con corte a marzo 2024 y a partir de las condiciones pactadas con el cliente, en cuanto a tasa, plazo, amortización, fecha de adjudicación y vencimiento, se estima el valor de la cuota periódica durante el tiempo faltante para la terminación del crédito. Con esta información, se proyecta los flujos futuros de cartera e interés que el Banco recibiría hasta la maduración de la cartera, estimando un valor de \$690.914.322. Se asume que, de la cartera en mora mayor a 30 días, no se espera flujos futuros, razón por la cual no se tiene en cuenta dentro de este proceso.

El valor futuro de la cartera de créditos se descuenta a valor presente con una tasa de referencia calculada con valores de mercado bajo el modelo CAPM equivalente al 16,21%; de esta manera, el valor presente o razonable de la cartera resulta en \$536.027.925.

Para estimar el valor razonable de las obligaciones financieras en primer lugar se toma el saldo de capital por cada una de las obligaciones contraídas por el Banco, paso seguido se calcula los días causados de intereses teniendo en cuenta el último día de pago y la fecha de corte y por último se calcula el costo promedio de la deuda

BANCO CONTACTAR S.A.
NOTAS A LOS ESTADOS FINANCIEROS INTERMEDIOS CONDENSADOS
AL 31 DE MARZO DE 2024 Y AL 31 DE DICIEMBRE DE 2023
(Cifras expresadas en miles de pesos)

convertida a valor nominal, con el resultado de estas tres variables se calcula el interés razonable y se le suma el saldo de capital para obtener el valor razonable de dichas obligaciones.

(i) Cartera de créditos

La cartera de crédito es valorada a costo amortizado, para este ejercicio se realiza la valoración a valor razonable a nivel de jerarquía 3, esto debido a la naturaleza del negocio que el Banco desarrolla en la actividad de colocación, donde no se cuenta con un mercado secundario del que se puedan obtener indicios de un precio justo de intercambio, el precio base de descuento para los créditos es una tasa calculada con información de mercado bajo la metodología CAPM que permite identificar el valor presente de los flujos futuros por el tiempo remanente en cada operación vigente, dando como resultado la mejor estimación del valor razonable de la cartera.

ii) Fondos de inversión colectiva

El valor de unidad es suministrado por las entidades administradoras de dichos Fondos de Inversión Colectiva.

iii) Derivados financieros:

El Banco posee instrumentos financieros derivados para cubrir sus exposiciones al riesgo de divisas y tasas de interés. Los derivados implícitos se separan del contrato principal y se contabilizan por separado si el contrato principal no es un activo financiero y se cumplen ciertos criterios.

Los derivados se miden inicialmente a su valor razonable. Posterior al reconocimiento inicial, los derivados se miden a su valor razonable, y los cambios en los mismos generalmente se reconocen en resultados.

El Banco designa ciertos derivados como instrumentos de cobertura para cubrir la variabilidad en los flujos de efectivo asociados con transacciones pronosticadas altamente probables que surgen de los cambios en los tipos de cambio y las tasas de interés y ciertos derivados y pasivos financieros no derivados como cobertura del riesgo de tipo de cambio en una inversión neta en una operación extranjera.

Al inicio de las relaciones de cobertura designadas, El Banco documenta el objetivo y la estrategia de gestión de riesgos para llevar a cabo la cobertura.

BANCO CONTACTAR S.A.
NOTAS A LOS ESTADOS FINANCIEROS INTERMEDIOS CONDENSADOS
AL 31 DE MARZO DE 2024 Y AL 31 DE DICIEMBRE DE 2023
(Cifras expresadas en miles de pesos)

El Banco también documenta la relación económica entre la partida cubierta y el instrumento de cobertura, incluyendo si se espera que los cambios en los flujos de efectivo de la partida cubierta y el instrumento de cobertura se compensen entre sí.

IV) Créditos de bancos y otras obligaciones financieras

En el caso de los créditos de bancos y otras obligaciones financieras se estima que el precio (tasa) generado por la transacción realizada en el momento de la emisión de cada instrumento, constituye la mejor aproximación a su valor razonable. La razón de esto se basa en que la tasa de desembolso del crédito incorpora la percepción de riesgo que tienen el prestamista respecto al prestatario y que por tanto un cambio en el perfil de riesgo del Banco no provocaría un cambio en el valor del crédito ya desembolsado, pero si en los créditos futuros.

V) Depósitos de clientes:

El valor razonable de los depósitos fue estimado utilizando la tasa de remuneración de los títulos, permitiendo calcular la mejor aproximación al valor razonable de los mismos, esto debido a que aproximadamente el 93% de los vencimientos están en el corto plazo, dada la baja transaccionalidad en el segundo mercado y que las operaciones de recompra de títulos donde se descuenta el valor futuro de los mismos no son comunes para el Banco, se eligió la metodología expuesta.

Nota 5. Administración de riesgo financiero

El Banco está expuesto a los siguientes riesgos relacionados con el uso de instrumentos financieros:

- Riesgo de crédito
- Riesgo de liquidez
- Riesgo de mercado

a. Riesgo de crédito

Banco Contactar tiene exposición al riesgo de crédito que consiste en que el deudor cause una pérdida financiera por no cumplir sus obligaciones. La exposición al riesgo de crédito de la organización surge como resultado de sus actividades de crédito y transacciones con contrapartes que dan lugar a activos financieros.

Los principios y reglas para el manejo del riesgo de crédito en El Banco se encuentran consignados en el Manual del Sistema Integral de Administración de

BANCO CONTACTAR S.A.
NOTAS A LOS ESTADOS FINANCIEROS INTERMEDIOS CONDENSADOS
AL 31 DE MARZO DE 2024 Y AL 31 DE DICIEMBRE DE 2023
(Cifras expresadas en miles de pesos)

Riesgos SIAR atendiendo lo señalado en el Capítulo XXXI anexos 1 y 2, donde se encuentran los criterios de evaluación para medirlo.

La máxima autoridad en materia crediticia es la Junta Directiva, quien orienta la política general. En la operación de colocación de crédito las facultades para otorgar cupos y créditos dependen del monto, plazo y garantías ofrecidas por el cliente. La Junta Directiva ha dado atribuciones a diferentes estamentos y funcionarios, quienes tramitan las solicitudes de crédito y son responsables del análisis, seguimiento y resultado.

El Manual es administrado por la Vicepresidencia de Riesgos, teniendo como responsabilidad, la evaluación de las políticas y herramientas de riesgo definidas por el Comité de Riesgos y la Junta Directiva.

En el Manual del Sistema Integral de Administración de Riesgos SIAR el Banco cuenta con un Marco de Apetito de Riesgos MAR, que contiene los siguientes lineamientos para riesgo de crédito:

MAR	Cálculo del Indicador	Pérdida Tolerada
	Señal de Alerta	↑ 5.5%
	Límite Interno	↑ 6%
	Control y Periodicidad	Mensual

b. Riesgo de liquidez

El riesgo de liquidez implica la posibilidad de no poder cumplir plenamente de manera oportuna y eficiente con los flujos de caja esperados e inesperados, vigentes y futuros en un momento concreto; esto no quiere decir que dicha entidad no sea solvente, sino que para ser líquido es necesario tener capital suficiente para atender las obligaciones en el momento preciso, tanto los pagos como las necesidades imprevistas de liquidez.

Expuesto lo anterior, el Banco propende por gestionar el riesgo de liquidez, así como los descalces en plazos de los flujos de caja, los descalces en tasas y las proyecciones de flujos con base en el plan de negocios aprobado por la Junta Directiva de la entidad.

BANCO CONTACTAR S.A.
 NOTAS A LOS ESTADOS FINANCIEROS INTERMEDIOS CONDENSADOS
 AL 31 DE MARZO DE 2024 Y AL 31 DE DICIEMBRE DE 2023
 (Cifras expresadas en miles de pesos)

Dado el aumento del costo de fondeo y las necesidades de la entidad la gestión de flujos de efectivo se ha llevado a cabo a través de la medición de indicadores claves alineados a recomendaciones y mejores prácticas de la industria.

Entre las estrategias de gestión de liquidez implementadas se destaca:

Fondeo con Entidades nacionales e internacionales: Al cierre de marzo, el Banco cuenta con desembolsos activos gestionados con entidades nacionales y extranjeras con el fin de cumplir con los flujos de caja proyectados, así como con las necesidades derivadas de la colocación de cartera y el costo administrativo del Banco, esto segmentado en 8 entidades nacionales con desembolsos equivalentes al 41% del total de los desembolsos y 10 entidades internacionales con el restante 59% así:

Fondeadores	
Nacionales	\$ 237.911.296
Banco Coomeva s.a.	37.532.349
Banco de Bogota	15.699.899
Banco de Occidente	37.955.165
Banco Popular	9.341.917
Bancoldex	86.513.422
Bancolombia s.a.	38.135.240
Davivienda	8.208.746
BBVA Colombia S.A.	4.524.558
Internacionales	\$ 347.201.889
symbiotics	128.735.022
Oikocredit	25.705.416
locfund next lp	55.214.619
Instituto de Crédito Oficial	38.868.666
Global Partnerships	31.377.846
DWN	22.374.136
GLS Alternative Investment	20.832.221
Incofin Inclusive Finance Fund S.A	12.282.168
Global Impact Investments Sarl	9.343.288
netri fundacion privada	2.468.507
Total fondeo efectivo	\$ 585.113.185

BANCO CONTACTAR S.A.
 NOTAS A LOS ESTADOS FINANCIEROS INTERMEDIOS CONDENSADOS
 AL 31 DE MARZO DE 2024 Y AL 31 DE DICIEMBRE DE 2023
 (Cifras expresadas en miles de pesos)

CDT's: Con el inicio de operaciones como entidad regulada, el Banco incluye en su portafolio de servicios la captación de recursos por medio de CDT's, los cuales alcanzaron para el cierre de marzo \$19.033.808.

Depósito Clientes CDT	Mar-2024
Emitidos menos de 6 meses y hasta 6 meses	\$ 4.330.943
Emitidos mayor a 6 meses y menor a 12 meses	12.098.329
Emitidos igual a 12 meses y menor a 18 meses	1.220.364
Emitidos igual o superior a 18 meses	1.384.172
Total, deposito de clientes CDT	\$ 19.033.808

Herramientas para la gestión de liquidez

Por otra parte, el riesgo de liquidez se gestionó mediante el análisis del Indicador de Riesgo de Liquidez IRL en las bandas de 7, 30 y 90 días con el objetivo de monitorear el comportamiento del indicador en las bandas citadas buscando que el colchón de liquidez del Banco fuera adecuado y garantizara la operación. Para el cierre de marzo de 2023 el IRL para la banda de 30 días se situó en 1064%. De otra parte los Activos Líquidos Monetarios representados principalmente por el disponible fueron de \$67.566.709.

BANCO CONTACTAR S.A.
 NOTAS A LOS ESTADOS FINANCIEROS INTERMEDIOS CONDENSADOS
 AL 31 DE MARZO DE 2024 Y AL 31 DE DICIEMBRE DE 2023
 (Cifras expresadas en miles de pesos)

Clasificación en brechas de liquidez de activos y pasivos para los años terminados a 31 de marzo.

Banda	Días	Marzo de 2024		Brecha
		Activos	Pasivos	
Banda I	0 - 7	\$ 83.305.056	9.908.560	8,41
	8 - 15	19.960.667	6.462.275	3,09
	16 - 22	7.286.429	3.780.677	1,93
	23 - 30	1.033.939	22.538.545	0,05
Banda II	31 - 60	36.965.300	22.760.960	1,62
Banda III	61 - 90	40.873.184	47.701.861	0,86
Banda IV	91 - 180	101.695.687	76.995.644	1,32
Banda V	181 - 360	155.402.838	100.804.526	1,54
Banda VI	361 - 720	146.253.182	218.662.647	0,67
Banda VII	721 en adelante	112.085.163	146.483.713	0,77
Sin madurez		108.135.486	13.935.196	7,76
TOTAL		\$ 812.996.931	670.034.604	1,21

El banco mantuvo su IRL para las bandas de 7 y 30 días muy por encima de los límites definidos como se puede evidenciar en la tabla a continuación:

Fecha	IRL 7 días	IRL 30 días	IRL 90 días
mar-24	4425%	1064%	251%

De otra parte, se monitoreo la relación de solvencia que constituye uno de los principales indicadores con los que cuenta el sistema financiero y que compara el patrimonio técnico de la entidad contra los activos expuestos a riesgo, como son los activos ponderados por nivel de riesgo, el valor en riesgo de mercado y el valor en riesgo operacional, esta medición estuvo en 1.82 veces por encima del mínimo regulatorio que establece el supervisor.

BANCO CONTACTAR S.A.
NOTAS A LOS ESTADOS FINANCIEROS INTERMEDIOS CONDENSADOS
AL 31 DE MARZO DE 2024 Y AL 31 DE DICIEMBRE DE 2023
(Cifras expresadas en miles de pesos)

Fecha	APNR	PT	VeRro	VaR	Solvencia
mar-24	408,333	77,875	6,125	2.8	16.35%

APNR: Activos ponderados por nivel de riesgo crediticio.

PT: Patrimonio técnico.

VeRro: Valor de exposición a los riesgos operacionales.

VaR: Valor en riesgo.

Este monitoreo se presentó al comité de riesgos recalando que los indicadores de riesgo de liquidez y solvencia de la entidad son robustos y están en capacidad de absorber el estrés que presente el mercado, así mismo la gestión de liquidez de la entidad se alineó a los cambios de entidad que se espera tenga lugar durante el primer trimestre de 2024.

La gestión de liquidez es realizada con base en las proyecciones de fuentes y usos de efectivo soportadas en el plan de negocios del Banco, con proyecciones de fondeo, recaudo y pagos del fondeo encaminadas a facilitar la generación de desembolsos de recursos financieros acorde a las necesidades del Banco garantizando la respuesta oportuna a situaciones de riesgo de liquidez. De igual forma, se realiza el control y seguimiento a la concentración de la deuda con el fin de determinar necesidades de incremento de cupos de fondeo.

Por último, el flujo de efectivo se convierte en una herramienta indispensable para hacer seguimiento a las entradas y salidas de recursos del Banco. Se realizan proyecciones de flujo de efectivo con periodicidad semanal y mensual, encaminadas a garantizar la liquidez suficiente que permita la atención oportuna de los compromisos adquiridos en el corto plazo, identificando alertas tempranas de posible materialización de riesgos de liquidez.

BANCO CONTACTAR S.A.
 NOTAS A LOS ESTADOS FINANCIEROS INTERMEDIOS CONDENSADOS
 AL 31 DE MARZO DE 2024 Y AL 31 DE DICIEMBRE DE 2023
 (Cifras expresadas en miles de pesos)

El siguiente es un detalle del vencimiento por plazos remanentes de los pasivos financieros:

- **Obligaciones financieras**

Detalle	Marzo de 2024
Hasta un mes	\$ 28.464.942
Más de un mes y no más de tres meses	53.842.817
Más de tres meses y no más de seis meses	58.535.651
Más de seis meses y no más de un año	90.925.938
Más de un año y menos de cinco años	353.343.837
Total	\$ 585.113.185

- **Arrendamientos financieros**

Detalle	Mar-2024
Hasta un mes	\$ 370.531
Más de un mes y no más de tres meses	826.623
Más de tres meses y no más de seis meses	1.153.023
Más de seis meses y no más de un año	1.910.521
Más de un año y menos de cinco años	7.291.876
Más de cinco años	1.117.757
Total	\$ 12.670.331

c. Riesgo de mercado

El Banco Contactar ha definido que el uso de los flujos de operación y financiación se destine directamente a la actividad económica de crédito, a través de sus operaciones de colocación de cartera de créditos. Por lo tanto, los controles se diseñan y proyectan buscando garantizar los recursos financieros para alcanzar los objetivos de crecimiento y sostenibilidad del Banco. Por tal motivo, el Banco Contactar mantuvo una política conservadora respecto al riesgo de mercado, manteniendo únicamente posiciones con el objetivo de gestionar y optimizar la liquidez necesaria para el funcionamiento óptimo de la entidad y desde el enfoque de riesgo de mercado el monitoreo de las contrapartes para mantener una exposición acorde con el apetito de riesgo definido por la entidad.

En el desarrollo de su actividad económica, el Banco realiza un monitoreo de las principales variables, tanto externas como internas, que tienen un efecto importante dentro del normal desarrollo de la dinámica corporativa.

BANCO CONTACTAR S.A.
 NOTAS A LOS ESTADOS FINANCIEROS INTERMEDIOS CONDENSADOS
 AL 31 DE MARZO DE 2024 Y AL 31 DE DICIEMBRE DE 2023
 (Cifras expresadas en miles de pesos)

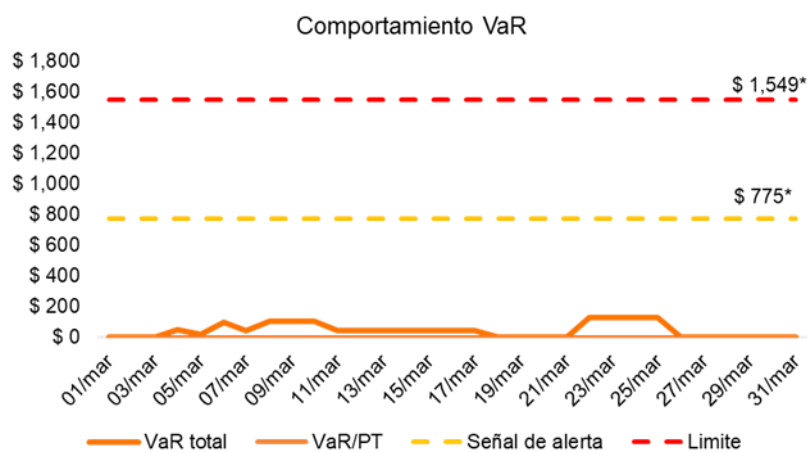
Exposición de riesgo de Mercado:

- Composición por contraparte:

Entidad	Calificación	Tipo	Exposición	VaR (marzo)
Fiduoccidente	AAA +2 (BRC)	FIC	\$225.399.902	\$2.818.181

La posición pasiva por cuenta del fondeo en dólares con la Institución de Crédito Oficial (ICO) no tiene (VaR) debido a que los flujos de dicha posición se encuentran cubiertos, a su vez la eficiencia de dicha cobertura al cierre de marzo fue del 96%. Cumpliendo con los mínimos definidos.

VaR Histórico



Señal de alerta= 1% del valor del patrimonio técnico reportado a cierre de mes (cifras en millones).

Limite= 2% del valor del patrimonio técnico reportado al cierre de mes (cifras en millones).

BANCO CONTACTAR S.A.
NOTAS A LOS ESTADOS FINANCIEROS INTERMEDIOS CONDENSADOS
AL 31 DE MARZO DE 2024 Y AL 31 DE DICIEMBRE DE 2023
(Cifras expresadas en miles de pesos)

Finalmente, en cuanto al riesgo por tasa de interés de financiación, se realizó un análisis de sensibilidad sobre el costo de la deuda durante el 2023, partiendo de que el 55% del endeudamiento del Banco se encuentra pactado a tasa variable. Se proyecta un escenario en donde se aumenta o disminuye 50pbs al financiamiento con tasa variable; evidenciando una variación de +/- 0,77% en el margen neto de interés y de +/- 0,21% en la rentabilidad de la Corporación, situación que pudo ser llevada de acuerdo con las gestiones mencionadas en las líneas anteriores.

Estado de resultados				
		Real	+ 50pb	- 50pb
Ingresos por Intereses de Cartera	\$	27.410.476	27.410.476	27.410.476
Gasto por intereses Financieros (obligaciones financieras)		7.296.886	7.413.909	7.179.405
Gasto por intereses Financieros (depósitos)		95.930	95.930	95.930
Utilidad neta de intereses	\$	20.017.659	19.900.636	20.135.140
Impacto margen de interés		-	-0,58%	0,59%
		-	-	-
(+) Ingresos por comisiones y otros servicios	\$	1.082.119	1.082.119	1.082.119
(-) Gasto por deterioro		16.562.735	16.562.735	16.562.735
(-) Gastos Ordinarios		20.447.283	20.447.283	20.447.283
Utilidad operacional	\$	(15.910.240)	(16.027.263)	(15.792.759)
		-	-	-
Otros Ingresos		18.499.800	18.499.800	18.499.800
Otros gastos		-	-	-
Utilidad antes de impuestos	\$	2.589.560	2.472.536	2.707.041
Impuesto a las ganancias		(400.182)	(400.182)	(400.182)
Utilidad del periodo	\$	2.989.742	2.872.719	3.107.223
Impacto Excedentes			-4,52%	4,54%
Rentabilidad		0,47%	0,45%	0,49%
Impacto Rentabilidad			-0,02%	0,02%

BANCO CONTACTAR S.A.
 NOTAS A LOS ESTADOS FINANCIEROS INTERMEDIOS CONDENSADOS
 AL 31 DE MARZO DE 2024 Y AL 31 DE DICIEMBRE DE 2023
 (Cifras expresadas en miles de pesos)

Administración de capital

Se presenta cuadro de los principales índices de solvencia al 31 de marzo:

Detalle	Mar-2024
Patrimonio Basico Ordinario - PBO	\$ 72.783.018
Patrimonio Adicional - PA	5.091.836
Patrimonio Tecnico - PT	\$ 77.874.854
Activos Ponderados por Nivel de Riesgo	\$ 408.332.950
Riesgo de Mercado - VeRrm	\$ 31.313
Riesgo Operacional - VeRro	\$ 68.055.492
Valor de Apalancamiento	\$ 754.519.415
Relación de Solvencia Basica Ordinaria - RSBO Min 4.5%	15,27
Relación de Solvencia Basica Adicional - RSBA Min 6%	15,27
Relación de Solvencia Total - RST Min 9%	16,34
Colchon de Conservación de Capital (%)	10,77
Relación de apalancamiento - Min 3%	9,64

Nota 6. Efectivo y equivalentes al efectivo

El siguiente es un detalle de efectivo y equivalentes de efectivo terminado al 31 de marzo de 2024 y al 31 de diciembre de 2023:

Detalle	2024	2023
Caja (1)	\$ 16.998.349	-
Banco de la republica (2)	911.741	-
Bancos y otras entidades financieras (3)	49.403.236	131.268.080
Efectivo y equivalentes restringidos (4)	30.550	-
Emisores nacionales	222.833	-
Total	\$ 67.566.709	131.268.080

(1) Al dar inicio de operaciones el Banco constituye el rubro caja el cual se compone por tener efectivo en bóveda, en el centro de efectivo Prosegur y TVS.

(2) Banco de la república, al saldo de la cuenta bancaria que tiene el banco con el fin de tranzar operaciones de alto monto a través de SEBRA.

BANCO CONTACTAR S.A.
 NOTAS A LOS ESTADOS FINANCIEROS INTERMEDIOS CONDENSADOS
 AL 31 DE MARZO DE 2024 Y AL 31 DE DICIEMBRE DE 2023
 (Cifras expresadas en miles de pesos)

(3) Corresponde al saldo que el Banco tiene en las cuentas de ahorro a 31 de marzo de 2024, con respecto al 31 de diciembre de 2023 hay una disminución del saldo por que el Banco en el mes de febrero realizo el prepago de la deuda a la Corporación de Crédito Contactar e inicio de colocación de créditos de cartera.

(4) Corresponde a los depósitos de arrendamiento de bienes inmuebles los cuales serán reintegrados en el momento en que se entregue la propiedad arrendada.

Esta partida hace referencia a la fiducia que el Banco constituyó en el Banco de Occidente.

Nota 7. Cartera servicios financieros, neto

A continuación, se muestra la distribución de capital, intereses y comisiones para los períodos terminados a 31 de marzo:

1. Cartera de servicios financieros por modalidad

	2024
Capital Cartera	
Microcrédito	\$ 485.847.264
Crédito comercial	38.671.210
Crédito de consumo	23.999.307
Crédito de consumo empleados	188.302
Total	\$ 548.706.083
Deterioro capital de cartera	
Microcrédito	\$ (13.565.327)
Crédito comercial	(1.559.460)
Crédito de consumo	(804.849)
Crédito de consumo empleados	(1.883)
Total	\$ (15.931.519)
Subtotal cartera de créditos, neta	\$ 532.774.564

BANCO CONTACTAR S.A.
 NOTAS A LOS ESTADOS FINANCIEROS INTERMEDIOS CONDENSADOS
 AL 31 DE MARZO DE 2024 Y AL 31 DE DICIEMBRE DE 2023
 (Cifras expresadas en miles de pesos)

	2024
Interes de cartera	
Microcrédito	\$ 18.827.411
Crédito comercial	950.337
Crédito de consumo	473.107
Crédito de consumo empleados	6
Total	\$ 20.250.861
Deterioro de intereses	
	2024
Microcrédito	\$ (495.139)
Crédito comercial	(91.097)
Crédito de consumo	(23.093)
Crédito de consumo empleados	(5)
Total	\$ (609.334)
Subtotal intereses de cartera, neto	\$ 19.641.527
Comisión Ley Mypime	
	2024
Microcredito	\$ 138.322
Total	\$ 138.322
Deterioro comisión Ley Mipyme	
Microcredito	(21.883)
Total	(21.883)
Subtotal comisión Ley Mipyme, Neto	\$ 116.439
Total cartera de servicios financieros, neta	\$ 552.532.530

BANCO CONTACTAR S.A.
 NOTAS A LOS ESTADOS FINANCIEROS INTERMEDIOS CONDENSADOS
 AL 31 DE MARZO DE 2024 Y AL 31 DE DICIEMBRE DE 2023
 (Cifras expresadas en miles de pesos)

A continuación, se presenta un resumen del total de la cartera de créditos y el deterioro de cartera al 31 de marzo:

	Detalle	2024
Cartera	\$	548.706.083
Intereses		20.250.861
Comisión		138.321
Total	\$	569.095.265
Deterioro de cartera	\$	(15.931.519)
Deterioro de intereses		(609.334)
Deterioro de comisión		(21.882)
	\$	(16.562.735)
Tota cartera de servicios financieros, neta	\$	552.532.530

BANCO CONTACTAR S.A.
 NOTAS A LOS ESTADOS FINANCIEROS INTERMEDIOS CONDENSADOS
 AL 31 DE MARZO DE 2024 Y AL 31 DE DICIEMBRE DE 2023
 (Cifras expresadas en miles de pesos)

2. Cartera de servicios financieros por tipo de riesgos

Capital

	2024
Microcrédito	
"A" Riesgo Normal	\$ 456.780.824
"B" Riesgo Aceptable	18.680.950
"C" Riesgo Apreciable	6.894.566
"D" Riesgo Significativo	3.173.386
"E" Riesgo de Incobrabilidad	317.538
Subtotal	\$ 485.847.264
Crédito comercial	
"A" Riesgo Normal	\$ 35.633.380
"B" Riesgo Aceptable	2.433.094
"C" Riesgo Apreciable	397.639
"D" Riesgo Significativo	207.097
Subtotal	\$ 38.671.210
Crédito de consumo	
"A" Riesgo Normal	\$ 23.468.250
"B" Riesgo Aceptable	271.871
"C" Riesgo Apreciable	233.210
"D" Riesgo Significativo	25.976
Subtotal	\$ 23.999.307
Crédito de consumo empleados	
"A" Riesgo Normal	\$ 188.302
Subtotal	\$ 188.302
Subtotal capital de cartera de crédito	\$ 548.706.083
Subtotal deterioro cartera de crédito	(15.931.519)
Total cartera de crédito, neto	\$ 532.774.564

BANCO CONTACTAR S.A.
 NOTAS A LOS ESTADOS FINANCIEROS INTERMEDIOS CONDENSADOS
 AL 31 DE MARZO DE 2024 Y AL 31 DE DICIEMBRE DE 2023
 (Cifras expresadas en miles de pesos)

Intereses

Microcrédito	2024
"A" Riesgo Normal	\$ 16.758.745
"B" Riesgo Aceptable	1.177.598
"C" Riesgo Apreciable	565.337
"D" Riesgo Significativo	308.402
"E" Riesgo de Incobrabilidad	17.329
Subtotal	\$ 18.827.411
Crédito comercial	2024
"A" Riesgo Normal	\$ 776.526
"B" Riesgo Aceptable	120.933
"C" Riesgo Apreciable	50.926
Subtotal	\$ 950.337
Crédito de consumo	2024
"A" Riesgo Normal	\$ 427.995
"B" Riesgo Aceptable	20.812
"C" Riesgo Apreciable	23.049
Subtotal	\$ 473.107
Crédito de consumo empleados	2024
"A" Riesgo Normal	\$ 6
Subtotal	\$ 6
Subtotal intereses de cartera de crédito	\$ 20.250.861
Subtotal deterioro intereses cartera de crédito	(609.334)
Total intereses de cartera de crédito, neto	\$ 19.641.527

BANCO CONTACTAR S.A.
 NOTAS A LOS ESTADOS FINANCIEROS INTERMEDIOS CONDENSADOS
 AL 31 DE MARZO DE 2024 Y AL 31 DE DICIEMBRE DE 2023
 (Cifras expresadas en miles de pesos)

Comisión Ley Mipyme

Microcrédito	2024
"A" Riesgo Normal	\$ 13.626
"B" Riesgo Aceptable	74.482
"C" Riesgo Apreciable	30.764
"D" Riesgo Significativo	18.441
"E" Riesgo de Incobrabilidad	1.009
Subtotal comisión Ley MiPyme	\$ 138.322
Subtotal deterioro comisión Ley MiPyme	(21.883)
Total comisión Ley Mipyme, Neto	\$ 116.439

3. Clasificación de la cartera de microcrédito según las modalidades de crédito cuyas tasas son certificadas por la Superintendencia Financiera de Colombia:

A continuación, se presenta la clasificación de la cartera conforme a lo establecido en el decreto 455 de 2023.

Detalle	Marzo de 2024
Popular productivo rural	\$ 78.762.170
Popular productivo urbano	130.450.380
Productivo de mayor monto	31.089.661
Productivo rural	54.597.790
Productivo urbano	94.349.176
Cartera anterior al 01 de abril de 2023	96.598.087
Total	\$ 485.847.264

BANCO CONTACTAR S.A.
 NOTAS A LOS ESTADOS FINANCIEROS INTERMEDIOS CONDENSADOS
 AL 31 DE MARZO DE 2024 Y AL 31 DE DICIEMBRE DE 2023
 (Cifras expresadas en miles de pesos)

4. Cartera de servicios financieros movimiento deterioro de valor

- Capital de cartera**

Movimiento deterioro de cartera de crédito					
Año 2024					
Concepto	Microcrédito	Comercial	Consumo	Consumo empleados	Total
Saldo Inicial	\$ -	-	-	-	-
Castigos del período	-	-	-	-	-
Deterioro del período	13.565.327	1.559.460	804.849	1.883	15.931.519
Recuperación de deterioro	-	-	-	-	-
Saldo Final	\$ 13.565.327	1.559.460	804.849	1.883	15.931.519

- Cuentas por cobrar (intereses cartera de crédito)**

Movimiento deterioro de intereses cartera de crédito					
Año 2024					
Concepto	Microcrédito	Comercial	Consumo	Consumo empleados	Total
Saldo Inicial	\$ -	-	-	-	-
Castigos del período	-	-	-	-	-
Deterioro del período	495.140	91.097	23.093	4	609.334
Recuperación de deterioro	-	-	-	-	-
Saldo Final	\$ 495.140	91.097	23.093	4	609.334

- Cuentas por cobrar (comisión Ley Mipyme)**

Movimiento deterioro de comisión Ley Mipyme	
Año 2024	
Concepto	Microcrédito
Saldo Inicial	\$ -
Castigos del período	-
Deterioro del período	21.882
Recuperación de deterioro	-
Saldo Final	\$ 21.882

BANCO CONTACTAR S.A.
NOTAS A LOS ESTADOS FINANCIEROS INTERMEDIOS CONDENSADOS
AL 31 DE MARZO DE 2024 Y AL 31 DE DICIEMBRE DE 2023
(Cifras expresadas en miles de pesos)

5. Cartera de créditos por período de maduración

En el siguiente cuadro se presenta el detalle de la cartera de créditos para período terminado al 31 de marzo 2024:

Capital de cartera	Marzo de 2024				
	Hasta 1 año	1 a 3 años	3 a 5 años	Mayor a 5 años	Total
Cartera de crédito microcrédito	\$ 39.816.647	369.612.009	74.182.550	2.236.057	485.847.264
Cartera de crédito comercial	552.595	13.080.141	19.716.665	5.321.811	38.671.210
Cartera de crédito consumo	2.458.011	20.192.460	1.348.836	-	23.999.307
Cartera de crédito consumo empleados	1.337	110.088	76.877	-	188.302
Total	\$ 42.828.590	402.994.698	95.324.928	7.557.868	548.706.083

6. Cartera de créditos por sector económico

En el siguiente cuadro se presenta el detalle de la cartera de créditos por sector económico para el período terminado a 31 de marzo 2024:

Sector	Marzo de 2024				
	Microcrédito	Comercial	Consumo	Consumo empleado	Total
Comercio	\$ 116.264.823	15.407.472	245.430	-	131.917.725
Agricultura	143.991.835	2.175.976	105.845	-	146.273.656
Servicios	112.449.478	14.655.692	913.812	180.893	128.199.875
Actividades dependientes	1.878.673	624.382	22.517.185	7.409	25.027.649
Pecuario	71.337.593	695.772	123.120	-	72.156.485
Confecciones	7.353.924	820.896	20.670	-	8.195.490
Industria	13.372.305	1.324.279	42.794	-	14.739.378
Agroindustria	9.197.728	2.110.372	18.467	-	11.326.567
Pesca	1.230.104	1.773	4.941	-	1.236.818
Artesanías	2.848.380	154.980	4.871	-	3.008.231
Madera	3.887.499	625.185	2.172	-	4.514.856
Cueros	1.007.811	63	-	-	1.007.874
Metalmecánica	265.507	1.918	-	-	267.425
Alfarería	492.986	72.450	-	-	565.436
Actividades independientes	262.698	-	-	-	262.698
Sin actividad económica	5.920	-	-	-	5.920
Total	\$ 485.847.264	38.671.210	23.999.307	188.302	548.706.083

BANCO CONTACTAR S.A.
 NOTAS A LOS ESTADOS FINANCIEROS INTERMEDIOS CONDENSADOS
 AL 31 DE MARZO DE 2024 Y AL 31 DE DICIEMBRE DE 2023
 (Cifras expresadas en miles de pesos)

Nota 8. Propiedad planta y equipo

A continuación, se presenta el detalle de las propiedades y equipo para los períodos terminados en 31 de marzo comparativo a 31 de diciembre.

Activo	2024	2023
Terrenos	\$ 3.343.531	
Edificaciones	27.569.252	
Muebles y enseres	9.301.102	715.937
Equipos de cómputo y equipos de comunicación	6.763.250	
Vehículo	115.474	
	\$ 47.092.609	715.937
Depreciación		
Edificaciones	\$ (440.950)	-
Muebles y enseres	(246.389)	-
Equipos de cómputo y comunicación	(204.139)	-
Vehículo	(1.375)	-
	\$ (892.853)	-
Total propiedades y equipo	\$ 46.199.756	715.937

El siguiente es el movimiento de los activos de propiedades y equipo para los períodos terminados en 31 de marzo:

Costo	2024	2023
Saldo inicial	\$ 715.937	-
Compras	177.850	-
Cesión Corporación de Crédito Contactar	36.538.204	715.937
Cesión derechos de uso NIIF 16 (locales oficinas)	10.376.755	-
Ajuste cesión de activos	(715.937)	-
Bajas	(200)	-
Saldo final	\$ 47.092.609	715.937

BANCO CONTACTAR S.A.
NOTAS A LOS ESTADOS FINANCIEROS INTERMEDIOS CONDENSADOS
AL 31 DE MARZO DE 2024 Y AL 31 DE DICIEMBRE DE 2023
(Cifras expresadas en miles de pesos)

El siguiente es el movimiento de la depreciación de los activos de propiedades y equipo, para los períodos terminados en 31 de marzo:

Depreciación Acumulada	2024	2023
Saldo inicial	\$ -	-
Depreciación con cargo a resultados	(586.120)	-
Depreciación por derechos de uso NIIF 16	(306.735)	-
Bajas	2	-
Saldo final	\$ (892.853)	-
Propiedades y equipo neto	\$ 46.199.756	715.937

Este rubro presenta un incremento significativo principalmente representado por la ejecución del contrato de cesión de activos y pasivos realizado con la Corporación de crédito Contactar.

El siguiente es el detalle por tipo de propiedades y equipo para uso propio para los períodos terminados en 31 de marzo:

Activo	Mar-2024							Importe en Libros
	Costo Historico				Depreciación			
	Saldo inicial Costo Historico	Compras	Cesión de activos	Retiros/Ventas y ajustes	Total costo histórico	Depreciación del periodo	Total depreciación	
Terrenos	-	-	3.343.531	-	3.343.531,00	-	-	3.343.531,00
Edificaciones	-	124.651	27.444.601	-	27.569.252	(440.950)	(440.950)	27.128.302
Edificios	-	-	11.876.627	-	11.876.627	(15.877)	(15.877)	11.860.750
Mejoras en propiedad ajena	-	71.755	4.093.917	-	4.165.672	(91.408)	(91.408)	4.074.264
Costos por desmantelamiento	-	52.896	1.097.302	-	1.150.198	(26.931)	(26.931)	1.123.267
Derechos de uso (locales oficinas)	-	-	10.376.755	-	10.376.755	(306.734)	(306.734)	10.070.021
Muebles y enseres	715.937	53.199	9.247.903	(715.937)	9.301.102	(246.389)	(246.389)	9.054.713
Muebles y enseres en general	640.981	-	4.096.653	(640.982)	4.096.652	(111.145)	(111.145)	3.985.507
Equipos eléctricos y electrónicos	74.956	53.199	2.702.362	(74.955)	2.755.562	(80.331)	(80.331)	2.675.231
Sistema eléctrico y de datos	-	-	2.448.888	-	2.448.888	(54.913)	(54.913)	2.393.975
Equipos de cómputo y equipos de comunicación	-	-	6.763.450	(200)	6.763.250	(204.139)	(204.139)	6.559.111
Equipo de computación general	-	-	4.564.760	(200)	4.564.560	(144.531)	(144.531)	4.420.029
Equipo de comunicación en general	-	-	269.201	-	269.201	(7.349)	(7.349)	261.852
Sistema de seguridad	-	-	1.929.489	-	1.929.489	(52.259)	(52.259)	1.877.230
Vehículo	-	-	115.474	-	115.474	(1.375)	(1.375)	114.099
Vehículo	-	-	115.474	-	115.474	(1.375)	(1.375)	114.099
Totales	\$ 715.937	177.850	46.914.959	(716.137)	47.092.609	(892.853)	(892.853)	46.199.756

Activo	dic-23						Importe en Libros
	Costo Historico			Depreciación			
	Saldo inicial Costo Historico	Compras	Total costo histórico	Saldo inicial Depreciación	Depreciación del periodo	Total depreciación	
Muebles y enseres	-	715.937	715.937	-	-	-	715.937
Muebles y enseres en general	-	640.981	640.981	-	-	-	640.981
Equipos eléctricos y electrónicos	-	74.956	74.956	-	-	-	74.956
Totales	\$ -	715.937	715.937	-	-	-	715.937

BANCO CONTACTAR S.A.
 NOTAS A LOS ESTADOS FINANCIEROS INTERMEDIOS CONDENSADOS
 AL 31 DE MARZO DE 2024 Y AL 31 DE DICIEMBRE DE 2023
 (Cifras expresadas en miles de pesos)

Nota 9. Intangibles, neto

En esta partida se reconocen, los softwares, las licencias a los programas de computación adquiridos por el Banco para ser utilizados en sus procesos administrativos y de cartera, de igual manera se reconocen unos proyectos que se están adelantando para generar valor al Banco.

En el siguiente cuadro, se detalla el valor de intangibles, neto para los períodos terminados a 31 de marzo:

Activo	2024
Licencias	\$ 1.117.364
Proyectos en producción (1)	66.268.808
Proyectos en curso (2)	2.392.955
Total intangibles, neto	\$ 69.779.127

- (1) En esta partida se encuentran registrados los proyectos que están en producción generando valor agregado a todos los procesos del Banco, a estos proyectos se les asignó una vida útil de acuerdo con el desarrollo realizado. Estos proyectos fueron cedidos por la Corporación de Crédito Contactar previo análisis realizado por el área de transformación de que estos seguirían generando valor agregado al Banco. A continuación, se presenta los proyectos que están en producción para los años terminados a 31 de marzo:

Detalle	2024
Omnicanalidad	36.560
Herramientas Digitales	71.336
Core Bancario	66.046.626
Módulo de Gestión Humana	3.416
Reestructuración Intranet	110.870
Total proyectos en producción	\$ 66.268.808

- (2) Esta partida hace referencia a los proyectos que tiene el Banco para ejecutarlos en el corto, mediano y largo plazo, los cuales se comenzarán a amortizar una vez el proyecto salga a producción, con el análisis de la vida útil que tendrá cada uno de ellos. Estos proyectos fueron cedidos por la Corporación de Crédito Contactar cuyo propósito fundamental es mejorar la experiencia del cliente en la prestación al servicio, agilidad en los procesos y contribuir al crecimiento económico del Banco. En el siguiente cuadro se detalla los proyectos en ejecución a marzo.

BANCO CONTACTAR S.A.
NOTAS A LOS ESTADOS FINANCIEROS INTERMEDIOS CONDENSADOS
AL 31 DE MARZO DE 2024 Y AL 31 DE DICIEMBRE DE 2023
(Cifras expresadas en miles de pesos)

Detalle	2024	2023
Rediseño cadena de valor	\$ 1.440.655	-
Traslado data center	29.310	-
Bus de integración	218.997	-
Core Bancario	-	63.626.903
Optimización call center	78.107	-
Iniciativas en producción	625.886	-
Total proyectos en curso	\$ 2.392.955	63.626.903

- (i) La disminución que se presenta en proyectos en curso corresponde al traslado del proyecto Core Bancario a proyectos en producción esto alineado al inicio de actividades del Banco el día 1 de marzo de 2024, fecha en la cual dicho proyecto comienza a amortizarse durante 25 años.

Los Activos intangibles que posee el Banco no presentan indicios de deterioro de valor al cierre contable. En el siguiente cuadro se presenta el saldo del activo y amortización de este rubro para el periodo terminado a 31 de marzo:

Costo	2024	2023
Saldo inicial	\$ 63.626.903	-
Cesión de activos casa Matriz	3.690.424	
Compras	2.812.031	63.626.903
Saldo final	\$ 70.129.358	63.626.903
Amortización Acumulada	2024	2023
Saldo inicial	\$ -	-
Amortización con cargo a resultados	(350.231)	-
Saldo final	\$ (350.231)	-
Total, neto	\$ 69.779.127	63.626.903

Todos los softwares adquiridos por el Banco se encuentran debidamente licenciados.

BANCO CONTACTAR S.A.
NOTAS A LOS ESTADOS FINANCIEROS INTERMEDIOS CONDENSADOS
AL 31 DE MARZO DE 2024 Y AL 31 DE DICIEMBRE DE 2023
(Cifras expresadas en miles de pesos)

El siguiente es el movimiento para los períodos terminados a 31 de marzo:

Activo	2024								
	Costo Historico				Amortización				
	Saldo inicial Costo Historico	Compras	Cesión de activos casa Matriz	Traslados	Total costo histórico	Saldo inicial Amortización	Amortización del periodo	Total amortización	Importe en Libros
Licencias	\$ -	66.226	938.379	-	1.004.605	-	(102.614)	(102.614)	901.991
Software - programas de computador	-	105.140	124.485	-	229.625	-	(14.252)	(14.252)	215.373
Proyectos en curso	63.626.903	2.640.664	2.392.954	(66.267.567)	2.392.955	-	-	-	2.392.955
Proyectos en producción	-	-	234.606	66.267.567	66.502.173	-	(233.365)	(233.365)	66.268.808
S	63.626.903	2.812.030	3.690.424	-	70.129.358	-	(350.231)	(350.231)	69.779.127

Activo	2023						
	Costo Historico			Amortización			
	Saldo inicial Costo Historico	Compras	Total costo histórico	Saldo inicial Amortización	Amortización del periodo	Total amortización	Importe en Libros
Licencias	\$ -	-	-	-	-	-	-
Software - programas de computador	-	-	-	-	-	-	-
Proyectos en curso	-	63.626.903	63.626.903	-	-	-	63.626.903
Proyectos en producción	-	-	-	-	-	-	-
S	-	63.626.903	63.626.903	-	-	-	63.626.903

Nota 10. Depósitos clientes:

El siguiente es el saldo de los depósitos de clientes correspondiente de certificados de depósito a término - CDT al 31 de marzo 2024.

	Detalle	2024
	Depósito Clientes CDT	\$ 19.033.808
	Total	\$ 19.033.808

Los saldos de los depósitos de clientes a 31 de marzo 2024 corresponden al capital y a los intereses de las captaciones realizadas en el primer mes de operación, con el fin de que el Banco obtenga liquidez y optimización de los costos de fondeo.

Depósitos clientes certificados de depósito a término – CDT

El siguiente es el detalle de los depósitos de clientes certificado de depósitos a término fijo por tipo y por plazo a 31 de marzo 2024, el cual es el resultado del primer mes de inicio de operación. Dado lo anterior no presentamos un histograma de comportamiento financiero

Depósito Clientes CDT	Físico
Emitidos menos de 6 meses y hasta 6 meses	\$ 4.330.943
Emitidos mayor a 6 meses y menor a 12 meses	12.098.329
Emitidos igual a 12 meses y menor a 18 meses	1.215.163
Emitidos igual o superior a 18 meses	1.389.373
Total, deposito de clientes CDT	\$ 19.033.808

BANCO CONTACTAR S.A.
 NOTAS A LOS ESTADOS FINANCIEROS INTERMEDIOS CONDENSADOS
 AL 31 DE MARZO DE 2024 Y AL 31 DE DICIEMBRE DE 2023
 (Cifras expresadas en miles de pesos)

El Banco a 31 de marzo de 2024 recibió depósitos de clientes bajo la modalidad de Certificado de depósito a término por valor de \$ 18.937.877 y causó intereses por valor de \$ 95.931.

Detalle	Mar-2024
Saldo inicial	\$ -
Depositos de asociados	18.937.877
Retiro depósitos de asociados	-
Causación de intereses	95.931
Pago de intereses	-
Saldo final	\$ 19.033.808

Nota 11. Obligaciones financieras

Esta partida agrupa las cuentas que representan las obligaciones presentes, cedidas por la Corporación al Banco esto con el fin de que el Banco continúe con el desarrollo de su objeto social.

- a) El siguiente es el resumen de las obligaciones financieras obtenidas por el Banco para el período terminado a 31 de marzo con el propósito fundamental de financiar sus operaciones crediticias:

Detalle	2024
Capital obligaciones financieras	\$ 572.319.572
Intereses de obligaciones financieras	12.793.613
Total	\$ 585.113.185

- b) A continuación, se presenta un detalle de las obligaciones financieras que se encuentran garantizadas y las no garantizadas.

Tipo de obligación	Tasa de interés		2023
	Mín	Máx	
Préstamos garantizados			\$ 86.513.422
Préstamos garantizados tasa IBR	11,53%	20,18%	77.992.102
Préstamos garantizados tasa DTF	17,82%	17,96%	8.521.320
Préstamos no garantizados			498.599.763
Préstamos no garantizados tasa IBR	12,28%	19,63%	179.073.845
Préstamos no garantizados tasa DTF	14,31%	15,10%	55.214.619
Préstamos no garantizados tasa fija	3,80%	17,47%	264.311.299
Total			\$ 585.113.185

BANCO CONTACTAR S.A.
 NOTAS A LOS ESTADOS FINANCIEROS INTERMEDIOS CONDENSADOS
 Al 31 DE MARZO DE 2024 Y AL 31 DE DICIEMBRE DE 2023
 (Cifras expresadas en miles de pesos)

c) A continuación, se presenta el monto de obligaciones a nivel nacional e internacional con corte a 31 de marzo.

Marzo de 2024

Detalle	Corto plazo	Largo Plazo	Marzo-2024
Obligaciones nacionales	\$ 142.590.733	95.320.563	237.911.296
Obligaciones internacionales	89.110.560	258.091.329	347.201.889
Total	\$ 231.701.293	353.411.892	585.113.185

Las obligaciones financieras cedidas al Banco están pactadas en pesos colombianos a excepción de la obligación con el Instituto de Crédito oficial- ICO que se pactó en dólares y la cual se encuentra con cobertura, las demás obligaciones internacionales están indexadas a pesos colombianos; algunas obligaciones presentan costos de transacción que no son materiales y no afectaron la tasa de interés efectiva.

El Banco para el 31 de marzo 2024 adquirió obligaciones con entidades nacionales e internacionales por valor de \$ 607.794.033, realizó pagos de obligaciones por valor \$23.876.398 y pago de intereses por valor de \$6.077.091.

Detalle	Mar-2024
Saldo inicial	\$ -
Cesion Casa Matriz	607.794.033
Adquisición de préstamos bancarios (nuevos créditos otorgados)	24.502,82
Ajuste cesión casa Matriz costos incrementales	(84.884)
Abonos a capital de préstamos bancarios	(23.876.398)
Diferencia en cambio en pagos a capital préstamos bancarios	36.137
Causación intereses (gasto)	7.296.886
Pago intereses obligaciones financieras	(6.077.091)
Saldo final	\$ 585.113.185

d) Banco Contactar mantiene relaciones de fondeo con ocho instituciones internacionales que le proveen recursos para apalancar las operaciones de crédito. Al cierre de marzo se han establecido indicadores financieros de seguimiento con cuatro de ellos entre los que se incluyen indicadores clave como la calidad de la cartera, cobertura de riesgos, rentabilidad de los activos, solvencia y liquidez regulatoria.

Se espera que las cuatro instituciones restantes establezcan las características de los indicadores financieros de seguimiento una vez sean revisadas las cifras del primer mes de operación bancaria.

BANCO CONTACTAR S.A.
NOTAS A LOS ESTADOS FINANCIEROS INTERMEDIOS CONDENSADOS
AL 31 DE MARZO DE 2024 Y AL 31 DE DICIEMBRE DE 2023
(Cifras expresadas en miles de pesos)

En general, al cierre de marzo de 2024, Banco Contactar cumple adecuadamente los acuerdos financieros pactados con las entidades internacionales, destacándose las siguientes anotaciones:

- El indicador de cartera vencida se cumple adecuadamente de acuerdo con los límites establecidos con cada institución internacional.
- La cobertura de riesgos se ubica por encima del 90%, límite de cumplimiento en los indicadores que lo evalúan; esto refleja un nivel adecuado de provisiones para cubrir posibles pérdidas futuras en la cartera del Banco.
- El rendimiento sobre activos es positivo, como producto de una utilidad en el mes, evidenciando un cumplimiento de los acuerdos sobre rentabilidad.
- Como entidad regulada, Banco Contactar monitorea los indicadores de solvencia regulatoria y liquidez, los cuales se encuentran en niveles adecuados de acuerdo con los resultados de la operación bancaria.

FONDEADOR	COVENANT	FORMULA	ACUERDO	mar-24
GLOBAL PARTNERSHIPS	PAR 30 + CASTIGOS 12 MESES	Par 30 + Reest. Y Ref + Castigos 12 meses /Cartera promedio	<=10%	2,19%
	ROA NETO	Utilidad 12 meses/promedio activos mes anterior, activos mes actual	<= -5%	0,37%
	SOLVENCIA REGULATORIA	Solvencia Regulatoria - Según directriz reglamentaria de la Superintendencia Financiera	15%	16,51%
	COBERTURA DE RIESGO	Provisiones/Par30+reest y ref	>80%	125,80 %
	CARTERA ENDOSADA	Cartera endosada/ Cartera bruta	<30%	0,00%
INCOFIN	ROA POSITIVA	Excedentes mensualizados/Activos promedio (diciembre año anterior, mes en curso)	-6,5% - 2024 -2% - 2025	0,09%

BANCO CONTACTAR S.A.
NOTAS A LOS ESTADOS FINANCIEROS INTERMEDIOS CONDENSADOS
AL 31 DE MARZO DE 2024 Y AL 31 DE DICIEMBRE DE 2023
(Cifras expresadas en miles de pesos)

	TASA DE CARTERA CASTIGADA	Castigos del año mensualizados / Cartera promedio	6,5% - 2024 5% - 2025	0,00%
	PAR 30 MAS REPROGRAMADOS	Par 30 + refinanciados y reestructurados/ Cartera	9% - 2024 8,5% - 2025	2,19%
	COBERTURA DEL RIESGO	Provisiones/Par30 + Reest. y Ref. 0-30 días	70%	125,80 %
	CAPITAL REGULATORIO	Según directriz reglamentaria de la Superintendencia Financiera	13%	16,51%
	COEFICIENTE DE AUTOSUFICIENCIA OPERATIVA	Ingresos operacionales/(Gastos operacionales + Gastos Financieros + Gastos de provisión)	80% - 2024 >100% - 2025	105,11 %
	MONEDA EXTRANJERA (FOREIGN CURRENCY)	(Activos en Moneda Extranjera - Pasivos en Moneda Extranjera) / Patrimonio	Desde - 20% hasta 20%	0,00%
	RATIO DE CALCE DE LÍQUIDEZ REGULATORIA	IRL - Según directriz reglamentaria de la Superintendencia Financiera	100% - 2024 en adelante	1064%
FRANKFURT SCHOOL	CARTERA EN MORA (PAR 30)	Par 30 / Cartera Total	<=6%	2,19%
	CASTIGOS 12 MESES	Castigos 12 meses/ Cartera Total	<=6%	0,00%
	COBERTURA DE RIESGO	Provisiones/Par 30	> 90% - 31 enero 2025 > 80% en adelante	125,80 %
	RATIO DE CALCE DE LÍQUIDEZ REGULATORIA	Liquidez Regulatoria - Según directriz reglamentaria de la Superintendencia Financiera	>=100%	1064%
	RATIO DE ADECUACIÓN DE CAPITAL REGULATORIA	Solvencia Regulatoria - Según directriz reglamentaria de la	>15%	16,51%

BANCO CONTACTAR S.A.
NOTAS A LOS ESTADOS FINANCIEROS INTERMEDIOS CONDENSADOS
AL 31 DE MARZO DE 2024 Y AL 31 DE DICIEMBRE DE 2023
(Cifras expresadas en miles de pesos)

		Superintendencia Financiera		
	RENDIMIENTO DE ACTIVOS 12 MESES	Excedentes 12 meses/ Activos promedio 12 meses	>0%	0,37%
	EXPOSICIÓN AL RIESGO	(Activos en moneda extranjera - Pasivo en moneda extranjera)/Patrimonio	Desde - 20% hasta 20%	0,00%
DWM	CAPITAL REGULATORIO	Capital Regulatorio - Según directriz reglamentaria de la Superintendencia Financiera	> 12%	16,51%
	COEFICIENTE DE SOLVENCIA	Patrimonio / Activos	>10% 2025 >11% 2026 >12% Despues	17,59%
	PORTAFOLIO AJUSTADO POR RIESGO	Par 30 + Reest. + Ref 0-30 días./Cartera bruta	<8%	2,19%
	COEFICIENTE DE CASTIGOS	Castigos ultimos 12 meses/Cartera promedio 12 meses	<5%	0,00%
	RATIO DE CAPITAL DESCUBIERTO	Par 30 + Reest. + Ref 0-30 días- provisiones/Patrimonio	<7,5%	-2,29%
	MONEDA EXTRANJERA (FOREIGN CURRENCY)	(Pasivos en Moneda Extranjera- Activos en Moneda Extranjera -)/ Patrimonio	Desde - 25% hasta 25%	0,00%
	RATIO DE CALCE DE LIQUIDEZ	Activo corriente (Efectivo + Vencimiento de los bancos) /Pasivo corriente (Inversiones + prestamos a corto plazo)	>110%	153,45 %
	RENDIMIENTO DE ACTIVOS 12 MESES	Excedentes 12 meses/ Activos promedio 12 meses	> -5% 03 de diciembre 2024 > 0% despues	0,37%

BANCO CONTACTAR S.A.
 NOTAS A LOS ESTADOS FINANCIEROS INTERMEDIOS CONDENSADOS
 AL 31 DE MARZO DE 2024 Y AL 31 DE DICIEMBRE DE 2023
 (Cifras expresadas en miles de pesos)

FONDEADORES CON INDICADORES AÚN NO NEGOCIADOS PARA BANCO
Symbiotics
Locfund
Oikocredit
ICO

Nota 12. Arrendamientos financieros

A continuación, se presenta el detalle de este rubro para el periodo de tres meses terminado el 31 de marzo 2024:

Detalle	2024
Arrendamientos financieros por derechos de uso	12.670.331
Total	\$ 12.670.331

El Banco cuenta con 104 contratos de arrendamientos financieros por derechos de uso para el funcionamiento de las oficinas comerciales. El Banco usa la tasa promedio de sus obligaciones financieras como tasa de descuento.

A continuación, se presentan los pagos mínimos, carga financiera y pasivo por arrendamientos financieros:

Detalle	Año 2024			Total
	Hasta un año	Entre uno y cinco años	Más de cinco años	
Pagos mínimos de arrendamientos fcros por pagar	\$ 4.260.697	7.291.877	1.117.757	12.670.331
Pagos mínimos de arrendamientos fcros por pagar	\$ 4.260.697	7.291.876	1.117.757	12.670.331

BANCO CONTACTAR S.A.
 NOTAS A LOS ESTADOS FINANCIEROS INTERMEDIOS CONDENSADOS
 AL 31 DE MARZO DE 2024 Y AL 31 DE DICIEMBRE DE 2023
 (Cifras expresadas en miles de pesos)

A continuación, se presentan los vencimientos de los pasivos por arrendamientos financieros para el período terminado al 31 de marzo:

Detalle	2024
Hasta un mes	\$ 370.531
Más de un mes y no más de tres meses	826.623
Más de tres meses y no más de seis meses	1.153.023
Más de seis meses y no más de un año	1.910.521
Más de un año y menos de cinco años	7.291.876
Más de cinco años	1.117.757
Total	\$ 12.670.331

El Banco a marzo 31 de 2024 realizó pago de arrendamientos financieros por derechos de uso por valor de \$ 394.638 y pagó intereses por arrendamientos financieros por derechos de uso por valor de \$ 142.908.

Detalle	Mar-2024	2023
Saldo inicial	\$ -	-
Cesión arrendamientos financieros por derechos de uso	13.064.969	-
Pagos a capital arrendamientos financieros por derechos de uso	(394.638)	-
Causación intereses arrendamientos financieros por derechos de uso	142.908	-
Pagos intereses arrendamientos financieros por derechos de uso	(142.908)	-
Saldo final	\$ 12.670.331	-

Nota 13. Cuentas por pagar partes relacionadas

En el siguiente cuadro se presenta el saldo de las cuentas por pagar a partes relacionadas con corte a 31 de marzo 2024:

Detalle	2024	2023
Cuentas por pagar partes relacionadas	\$ -	72.144.872

El saldo con corte a 31 de diciembre de 2023 corresponde a las cuentas por pagar que el Banco adeudaba a la Corporación de Crédito Contactar por los préstamos que le realizó la Matriz para la implementación y puesta en marcha del Core Bancario.

La disminución de este rubro se debe a que el Banco en el mes de febrero pagó a la Corporación de crédito Contactar el valor que adeudaba a la fecha por la implementación y puesta en marcha del Core bancario Bantotal.

BANCO CONTACTAR S.A.
 NOTAS A LOS ESTADOS FINANCIEROS INTERMEDIOS CONDENSADOS
 AL 31 DE MARZO DE 2024 Y AL 31 DE DICIEMBRE DE 2023
 (Cifras expresadas en miles de pesos)

Nota 14. Patrimonio

El capital suscrito y pagado, y el número de acciones autorizadas, emitidas y en circulación al 31 de marzo de 2024 y al 31 de diciembre de 2023, son los siguientes:

Detalle	2024	2023
Capital suscrito y pagado	\$ 140.000.000	122.700.000
Resultado del periodo	2.989.742	659.555
Total	\$ 142.989.742	123.359.555
Valor nominal por acción en pesos = patrimonio/acciones	\$ 1.021	1.005

Utilidades Retenidas Apropriadas en Reservas

La composición al 31 de marzo de 2024 de las reservas es la siguiente.

Detalle	2024
Reserva legal	\$ 65.955
Reserva Ocasionales	593.600
Total	\$ 659.555

- **Reserva Legal**

De conformidad con las normas legales vigentes, el Banco debe crear una reserva legal mediante la apropiación del diez por ciento (10.0%) de las utilidades netas de cada año, En Asamblea General de Accionistas celebrada el 27 de marzo de 2024, mediante acta No. 8 se decretó lo siguiente:

- **Reserva Ocasional**

En Asamblea General de Accionistas celebrada el 27 de marzo de 2024, mediante acta No. 8 se decretó la reserva estatutaria la cual será destinada para futuras capitalizaciones.

BANCO CONTACTAR S.A.
 NOTAS A LOS ESTADOS FINANCIEROS INTERMEDIOS CONDENSADOS
 AL 31 DE MARZO DE 2024 Y AL 31 DE DICIEMBRE DE 2023
 (Cifras expresadas en miles de pesos)

• **Utilidad neta por acción**

La utilidad neta por acción básica se calcula dividiendo la utilidad atribuible a los accionistas de la entidad entre el número de las acciones comunes en circulación en el año.

La siguiente es la utilidad neta por acción (en pesos colombianos) por el periodo de tres meses terminado al 31 de marzo de 2024 y por el año terminado al 31 de diciembre de 2023:

Detalle	Acciones en circulación	Periodo cubierto	Acciones ponderadas
Enero a marzo 2024	122.700.000	1	122.700.000
Marzo 2024	17.300.000	0,33	5.766.667
Total acciones en circulación 30/3/2024	140.000.000		128.466.667

Detalle	2024	2023
Utilidades del periodo circulación	\$ 2.989.742	659.956
	128.466.667	122.700.000
Utilidad neta por acción en pesos	\$ 23,27	5,38

El incremento se debe a la capitalización que realizaron los socios en marzo de 2024.

Nota 15. Ingresos por intereses y comisiones sobre cartera de créditos:

A continuación, se presenta detalle de los ingresos por concepto de intereses y comisiones sobre la cartera de créditos para el período terminado a 31 de marzo de 2024:

Detalle	2024
Intereses corrientes (1)	
Interés corriente microcrédito	\$ 23.826.481
Interés corriente crédito comercial	985.682
Interés corriente crédito consumo	729.521
Interés corriente crédito consumo de empleados	1.942
Subtotal	25.543.626
Intereses moratorios	232.551
Comisión Ley Mipyme (2)	1.634.299
Total	\$ 27.410.476

BANCO CONTACTAR S.A.
 NOTAS A LOS ESTADOS FINANCIEROS INTERMEDIOS CONDENSADOS
 Al 31 DE MARZO DE 2024 Y AL 31 DE DICIEMBRE DE 2023
 (Cifras expresadas en miles de pesos)

- 1) Los intereses corrientes se generan por los créditos otorgados a los clientes en las diferentes modalidades de crédito en las cuales el Banco ha iniciado a realizar colocaciones.
- 2) La comisión Ley Mipyme está autorizada en la ley 590 del 10 de Julio de 2000 y sus modificaciones reglamentadas, en la modalidad de microcrédito. En el Grupo de acuerdo con la ley a los clientes con base en su clasificación por rangos y tipo de producto se han establecido tasas que van desde el 2,3% y alcanzan un máximo el 6% más IVA sobre el monto del crédito.

Nota 16. Ingresos por utilidad en compra de activos financieros con deterioro crediticio – (compra de cartera Corporación de crédito Contactar)

Detalle	2024
Utilidad en compra de activos financieros con deterioro crediticio	\$ 15.175.547
	\$ 15.175.547

El Banco el 1º de marzo de 2024 realizó la compra de cartera, intereses y demás accesorios a la Corporación de crédito Contactar, esta compra a valor razonable asciende a la suma de \$ 532.630.688, dicha cartera se compró con un descuento del 8,94%, generando una cuenta por pagar a la Corporación de crédito Contactar por la suma de \$514.741.375. la diferencia entre el valor comprado por concepto de capital de esta cartera y el valor razonable arrojó un ingreso que se cargó a resultados por valor de \$ 15.175.547

Nota 17. Impuesto a las ganancias

El gasto por impuesto a las ganancias se reconoce basado en la mejor estimación de la administración tanto del impuesto de renta corriente como del impuesto de renta diferido.

Para el trimestre terminados al 31 de marzo de 2024 no hay tasa efectiva considerando que el Banco registró un ingreso por impuesto a las ganancias de \$400.182, el cual se genera principalmente por el reconocimiento del impuesto diferido sobre arrendamientos NIIF 16. A este corte el Banco no tiene gasto por impuesto de renta ya que generó pérdida fiscal.

BANCO CONTACTAR S.A.
NOTAS A LOS ESTADOS FINANCIEROS INTERMEDIOS CONDENSADOS
AL 31 DE MARZO DE 2024 Y AL 31 DE DICIEMBRE DE 2023
(Cifras expresadas en miles de pesos)

Nota 18. Partes relacionadas

De acuerdo con la NIC 24 "Información a revelar sobre partes relacionadas" una parte relacionada es una persona o entidad que está relacionada con la entidad que prepara sus estados financieros en las cuales se podría ejercer control o control conjunto sobre la entidad que informa; ejercer influencia significativa sobre la entidad que informa; o ser considerado miembro del personal clave de la gerencia de la entidad que informa o de una controladora de la entidad que informa. Dentro de la definición de parte relacionada se incluye: a) personas y/o familiares relacionados con la entidad, entidades que son miembros del mismo grupo (controladora y subsidiaria), asociadas o negocios conjuntos de la entidad o de entidades del grupo, planes de beneficio post-empleo para beneficio de los empleados de la entidad que informa o de una entidad relacionada.

Reconocimiento inicial de transacciones con partes relacionadas

En el curso normal de los negocios el Banco entra en transacciones con partes relacionadas en condiciones de mercado. El Banco considera como partes relacionadas las siguientes:

Una persona, o un familiar cercano a esa persona, está relacionada con una entidad que informa si esa persona:

- (i) Ejerce control o control conjunto sobre la entidad que informa
- (ii) Ejerce influencia significativa sobre la entidad que informa; o
- (iii) Es un miembro del personal clave de la gerencia de la entidad que informa o de una controladora de la entidad que informa.

El Banco mantiene como partes relacionadas al personal clave de la administración y otras entidades que tienen influencia y participación sobre la misma, sin instaurar control absoluto sobre la propiedad del Banco.

A 31 de marzo de 2024, el Banco no ha realizado transacciones y/o movimientos con personal o familiares del personal clave de como son la gerencia y miembros de Junta Directiva. sin embargo, si ha realizado transacciones con entidades que ejerce control como lo es la Corporación de Crédito Contactar.

BANCO CONTACTAR S.A.
 NOTAS A LOS ESTADOS FINANCIEROS INTERMEDIOS CONDENSADOS
 AL 31 DE MARZO DE 2024 Y AL 31 DE DICIEMBRE DE 2023
 (Cifras expresadas en miles de pesos)

Entidades que son miembros del mismo grupo empresarial

Todos los saldos y las transacciones con partes relacionadas se realizan a condiciones de mercado.

Casa Matriz			
Corporación de Crédito Contactar			
Detalle	2024	2023	
Activos			
Propiedades y equipo, neto	\$ 46.914.958	-	
Relacionadas y asociadas	569.886	-	
Cxc relacionadas Esal	68.147.265	-	
Intangibles	69.957.991	63.626.903	
Otras cuentas por cobrar	250.284	-	
Convenios de recaudo	314.585	-	
Total	186.154.969	63.626.903	
Pasivos			
Relacionadas	1.582.847	72.144.872	
CXP recaudo Corporación Contactar	1.030.148	-	
Total	2.612.995	72.144.872	
Gastos			
Otros gastos	-	7.802.032	
Total	-	7.802.032	
Ingresos			
Intereses y otros conceptos (CA)	1.750.971	-	
Costo amortizado op canceladas	5.812.944	-	
Utilidad en compra de Activos Financiero	15.175.547	-	
Costo amortizado op canceladas	5.655.046	-	
Total	\$ 28.394.508	-	

Personal clave de la Dirección

Para el Banco el personal clave está conformado por los siguientes cargos:

- Presidencia
- Vicepresidente financiero y administrativo
- Vicepresidente de riesgos
- Vicepresidente de operaciones y tecnología
- Vicepresidente de innovación y desarrollo del negocio
- Vicepresidente de gestión humana y experiencia del colaborador
- Vicepresidente comercial banca microcrédito y consumo
- Director de sostenibilidad
- Director de riesgos no financieros
- Director de riesgo de mercado y liquidez

BANCO CONTACTAR S.A.
 NOTAS A LOS ESTADOS FINANCIEROS INTERMEDIOS CONDENSADOS
 AL 31 DE MARZO DE 2024 Y AL 31 DE DICIEMBRE DE 2023
 (Cifras expresadas en miles de pesos)

- Director de riesgo de crédito
- Director comercial MIPYME

La compensación recibida por el personal clave de la dirección del Banco se compone de lo siguiente:

Detalle	2024
Beneficios a empleados	\$ 2.643.587
Salarios	6.267.844
Beneficios por terminación	165.462
Total	\$ 9.076.892

- El Banco considera como parte relacionada los miembros de Junta Directiva.

Las transacciones comerciales realizadas por el Banco con empresas cuyos Representantes Legales son miembros de Junta Directiva, fueron realizadas en condiciones de equivalencia a las de transacciones con independencia mutua entre las partes y cumpliendo con las políticas de contratación.

Detalle	2024
Honorarios	\$ 126.750
Total	\$ 126.750

Nota 19. Eventos posteriores

Entre el 31 de marzo de 2024, fecha de cierre del ejercicio contable y el 15 de mayo de 2024 fecha de informe del revisor fiscal, no se han presentado situaciones o eventos que pudieran afectar significativamente los resultados y el patrimonio del Banco.

BANCO CONTACTAR S.A.
 NOTAS A LOS ESTADOS FINANCIEROS INTERMEDIOS CONDENSADOS
 AL 31 DE MARZO DE 2024 Y AL 31 DE DICIEMBRE DE 2023
 (Cifras expresadas en miles de pesos)

Nota 20. Eventos relevantes

El día 01 de marzo de 2024, se celebra un contrato de cesión de activos y pasivos y la venta de cartera, entre la Corporación de crédito Contactar y el Banco, dicho contrato comprende principalmente la cesión y compraventa de los siguientes instrumentos financieros:

Detalle	<u>01-Mar-2024</u>
ACTIVO	
Cartera de créditos, neto	\$ 514.741.375
Interés cartera, neto	17.642.909
Interes de mora, neto	39.845
Comisión Ley Mipyme, neto	99.998
Seguros	52.083
Subtotal activos comprados (cartera e intereses, comisión y seguros) (a)	532.576.211
Efectivo y Equivalentes al efectivo	\$ 10.752.609
Derivados financieros	1.225.066
Inversiones contabilizadas utilizando el método de participación	
Otras cuentas por cobrar, neto	844.287
Activos No Financieros	4.162.090
Propiedades y equipo, neto	46.914.958
Intangibles, neto	3.690.424
Subtotal activos cedidos (b)	67.589.435
TOTAL ACTIVO	<u>\$ 600.165.646</u>
PASIVO	
Obligaciones financieras	\$ 607.794.033
Arrendamientos financieros	13.064.969
Beneficios a empleados y aportes por pagar	9.847.651
Ingresos recibidos para terceros	32.766.985
Otras cuentas por pagar	198.349
Pasivos estimados y provisiones	3.005.429
TOTAL PASIVO	<u>\$ 666.677.417</u>

En el mismo contrato de cesión de activos y pasivos y venta de cartera, se cedieron establecimientos de comercio, a nivel nacional, representados en 94 oficinas comerciales ubicadas en los siguientes departamentos: Nariño, Putumayo, Huila, Tolima, Bolívar, Atlántico, Caldas, Caquetá, Cauca, Cundinamarca, Boyacá, Meta, Quindío, Risaralda, Valle del Cauca, Casanare, Santander y Norte de Santander.

BANCO CONTACTAR S.A.
 NOTAS A LOS ESTADOS FINANCIEROS INTERMEDIOS CONDENSADOS
 AL 31 DE MARZO DE 2024 Y AL 31 DE DICIEMBRE DE 2023
 (Cifras expresadas en miles de pesos)

Por medio del contrato anteriormente mencionado la Corporación de crédito Contactar realiza transferencia de todos los riesgos, responsabilidades y ventajas asociadas a cada activo, como también ha transferido los derechos contractuales de recibir los flujos de efectivo de los activos al Banco, por lo tanto, el Banco obtiene el control total de activos y pasivos objeto del contrato.

a) Cartera e intereses.

El contrato celebrado entre la Corporación de crédito Contactar y el Banco tiene por objeto la venta parcial de unos créditos representados en pagarés y la cesión de garantías hipotecarias y prendarias.

La cartera vendida estaba clasificada en categoría "A" y "B" de acuerdo con el sistema de calificación de cartera de crédito basado en edad de mora definido por la Corporación de Crédito Contactar.

El detalle de la cartera, los intereses, comisión, seguros e intereses de mora comprados y recibidos se describen a continuación:

Detalle	01-Mar-2024
Capital	\$ 514.741.375
Interés	17.642.909
Comisión	99.998
Seguros	52.083
Int. Mora	39.845
Total	\$ 532.576.211

La venta de la cartera por parte de la Corporación de Crédito Contactar se realizó con un descuento y la medición inicial que realizó el Banco fue a valor razonable, asumiendo el Banco como contraprestación bajo el contrato de cesión los pasivos por obligaciones financieras contraídos por dicha cartera también a valor nominal.

BANCO CONTACTAR S.A.
 NOTAS A LOS ESTADOS FINANCIEROS INTERMEDIOS CONDENSADOS
 AL 31 DE MARZO DE 2024 Y AL 31 DE DICIEMBRE DE 2023
 (Cifras expresadas en miles de pesos)

b) Activos cedidos:

A continuación, se presenta los activos cedidos por la Corporación de crédito Contactar al Banco:

Detalle	01-Mar-2024
ACTIVO	
Efectivo y Equivalentes al efectivo	\$ 10.752.609
Derivados financieros	1.225.066
Otras cuentas por cobrar, neto	844.287
Activos No Financieros	4.162.090
Propiedades y equipo, neto	46.914.958
Intangibles, neto	3.690.424
TOTAL ACTIVO	\$ 67.589.435

c) Pasivos cedidos:

A continuación, se presenta los pasivos cedidos por la Corporación de Crédito Contactar al Banco:

PASIVO	
Obligaciones financieras	\$ 607.794.033
Arrendamientos financieros	13.064.969
Beneficios a empleados y aportes por pagar	9.847.651
Ingresos recibidos para terceros	32.766.985
Otras cuentas por pagar	198.349
Pasivos estimados y provisiones	3.005.429
TOTAL PASIVO	\$ 666.677.417

d) Cesión de obligaciones laborales:

La cesión de contratos laborales no representa el reconocimiento de un precio o contraprestación por parte del Banco. Los pasivos laborales que poseía la

BANCO CONTACTAR S.A.
 NOTAS A LOS ESTADOS FINANCIEROS INTERMEDIOS CONDENSADOS
 AL 31 DE MARZO DE 2024 Y AL 31 DE DICIEMBRE DE 2023
 (Cifras expresadas en miles de pesos)

Corporación de Crédito Contactar a 01 de marzo de 2024 fueron transferidos al Banco y los pasivos laborales cedidos se discriminan a continuación:

Detalle	01-Mar-2024
Cesantias por pagar	\$ 943.168
Intereses sobre cesantias	18.613
Prima legal de servicios	943.168
Vacaciones por pagar	4.031.578
Prestaciones extralegales por legalizar	509.070
Comisiones por pagar	559.103
Aportes seguridad social (salud, pensión y ARL)	1.680.985
Aportes parafiscales	351.324
Incapacidades por pagar	114.067
Retenciones laborales	696.575
	9.847.651

El Banco recibe vía sustitución patronal 1.731 empleados para el inicio de su operación bancaria.

- e) Producto de la cesión de activos y pasivos y venta de cartera que realizó la Corporación de crédito Contactar al Banco generó una cuenta por cobrar a favor del Banco que asciende a la suma de \$ 67.431.624, detallados de la siguiente manera:

Detalle	01-Mar-2024
Cartera, intereses, comisión, seguros e intereses por mora	\$ 532.576.210
Cesión de activos	67.589.434
Cesión de pasivos	(666.677.417)
Mayor valor pagado por el Banco a la Corporación - Core Bancario	(919.853)
Total cuenta por cobrar a la Corporación de Crédito Contactar	(67.431.626)

El Banco el día 1 de marzo de 2024 inició operaciones comerciales realizando colocaciones de créditos y captaciones mediante CDT.